

**HONDA**

**PROMOCIONS**  
**TARDOR HIVERN 2025/26**



**ENGINEERING FOR** *Life*

## QUAN DISSENYEM LA NOSTRA GAMMA DE PRODUCTES MIREM LA TEVA VIDA DES DE TOTS ELS ANGLES.

El que aprenem de tot el que fem va directe al desenvolupament de la nostra gamma de maquinària, la qual cosa ens permet crear noves tecnologies i noves formes de resoldre problemes. No ens conformem amb que siguin les millors màquines, sinó que també ha de ser un plaer utilitzar-les i un orgull tenir-les. Així que no es tracta només d'enginyeria intel·ligent, sinó de **ENGINEERING FOR** *Life*



**greens**  
POWER PRODUCTS S.L.

GREENS POWER PRODUCTS, S.L.  
Importador Honda exclusiu per a Espanya

Avda. Ramon Ciurans, 2  
08530 La Garriga (Barcelona)  
Telf. 938 605 025 / Fax. 938 718 180  
www.honda.es  
www.hondaencasa.com  
@hondaencasa

En l'anfany constant per millorar els materials, Honda es reserva el dret de modificar les característiques tècniques en tot moment i sense previ avís. Així mateix, es reserva el dret de modificar la gamma existent, així com els seus preus, sense previ avís i sense incórrer en obligacions. Aquest catàleg és vàlid des de l'1 d'octubre de 2025 fins el 28 de febrer de 2026. Al tancament de l'edició del mateix, alguns dels models fotografiats podrien diferir lleugerament dels que es comercialitzin posteriorment.

Preus vàlids llevat error tipogràfic i fins a nova edició. Preus recomanats amb I.V.A. inclòs, calculats amb el 21% (valor vigent en el moment de l'edició).

# TROBA LA MÀQUINA HONDA QUE NECESSITES

Hem creat una gamma de productes per cobrir totes les teves necessitats, des de les millors eines per al jardí com per anar de càmping o per a tasques de construcció. Estan dissenyades per a ser fàcils d'utilitzar, perquè gaudeixis amb elles.



## MOTOAIXADES

HORT ECONÒMIC

07

JARDÍ, HORT URBÀ I MITJÀ

08

HORT GRAN, CÒMODE I

MOTOCULTOR

09

ACCESSORIS

10



## TALLAGESPES

HRG/HRN IZY HOBBY

13

HRX AFICIONAT EXIGENT

14

BATERIA, HRD/HRH PROFESSIONALS

15



## GRANS EXTENSIONS

TALLAGESPES DE SEIENT

17

DESBROSSADORES DE RODES

19



## ROBOTS TALLAGESPA

HONDA MIIMO

21



## GAMMA HAND HELD

DESBROSSADORES DE MÀ

23

DESBROSSADORES DE MOTXILLA

24

BUFADOR I TALLATANQUES

24

EINA MULTIUSOS VERSATOOL

25

## MANTENIMENT

REGENERADORS PER

GESPA NATURAL I

ARTIFICIAL

26

DESHERBADORES I ASPIRADOR

27



## MAQUINÀRIA DE BATERIA

BATERIES I CARREGADOR RÀPID

28

TALLAGESPES

29



## BRIOTRITURADORES

DOMÈSTIQUES I PROFESSIONALS

30

PROFESSIONALS ALIMENTACIÓ

HIDRÀULICA

31



## MOTOBOMBES

NECESSITATS ESPECIALS

32

DE CABAL

33

AIGÜES BRUTES

34

DE PRESSIÓ

35



## GENERADORS

PORTÀTILS INVERTER INSONORITZATS I

ALTES PRESTACIONS

38

POLIVALENTS ALTES PRESTACIONS

MONOFÀSICS

39

POLIVALENTS MONOFÀSICS

X GREENS

40

POLIVALENTS TRIFÀSICS

X GREENS I MOTOSOLDADORES

41



## CARRETONS & HIDRONETEJADORES

CARRETONS TOT TERREY

42

CARRETONS DE POLVORITZACIÓ I

HIDRONETEJADORES

43



## SCOOTER ELÈCTRIC

HONDA MONPAL

44

## QUADRES TÈCNICS

QUADRES TÈCNICS

45



## SILKY

XERRACS PLEGABLES, GRANS

DIMENSIONS, FULLA RECTA I

TISORA DE PODA

50

XERRACS DE FULLA CORBADA,

MATXET, OUTBACK EDITION I

PÈRTIGUES

51

## UN LÍDER MUNDIAL AL TEU ABAST

Honda, amb 75 anys d'història a l'esquena, és el major fabricant de motors del món amb més de 28 milions d'unitats produïdes i lidera amb força la seva posició en el mercat, gràcies a la seva inversió en I + D, qualitat i disseny.

Marca de referència en el sector del motor, any rere any és reconeguda dins del Top25 de les millors marques del món. Des de la seva fundació, Honda no ha deixat de plantejar-se nous reptes, basant-se sempre en els seus principis fundacionals.

Aquests reptes l'han portat a ser líder mundial en el mercat de motocicletes, a ser una marca guanyadora en l'esport de motor, a desenvolupar el robot humanoïde Honda Asimo i fins i tot a solcar els aires amb l'Honda Jet.

**Greens Power Products, S.L.**, establerta a la Garriga (Barcelona), compleix aquest any 50 anys com l'importador exclusiu per a la divisió Power Products d'Honda a Espanya.

Soichiro Honda, fundador de la marca, sempre somiava amb el futur i va dedicar tota la seva vida a fer-ho realitat.

Honda somia amb una societat en la qual tots puguem anar a qualsevol lloc amb llibertat, seguretat i tranquil·litat. Des de 1948, ha realitzat esforços continus per ajudar les persones i crear una societat millor a través de les seves pròpies tecnologies, idees i dissenys.

Conscient de la seva responsabilitat amb la societat, treballa per reduir tots els impactes ambientals dels seus productes, apostant sempre per desenvolupar tecnologies respectuoses amb el planeta.



En definitiva, són les innovacions ecològiques i el respecte pel medi ambient les que ens permeten gaudir més que mai de la vida. Aquest és l'esperit d'Honda i prova d'això és el desenvolupament de productes elèctrics com el robot tallagespa Miimo i eines hand held de jardineria.

Honda entrega més de 6 milions de Power Products cada any en més de 150 països. La marca disposa de la més completa gamma i de la millor qualitat, incloent motoaixades, generadors, llevaneus, tallagespes, motobombes i motors foraborda, entre d'altra petita maquinària per a jardineria, agricultura i forestal. Per això Honda continuarà brindant als clients de tot el món els seus Power Products més cuidats i útils, aprofitant les seves tecnologies de motors i electrificació.

Però perquè Honda segueixi sent reconeguda com una empresa que la societat vulgui que existeixi, més enllà de les seves estratègies comercials, com ara l'electrificació i la digitalització, necessita recordar al món quina és la seva raó de ser i la seva proposta de valor.

Per això, Honda ha redefinit el seu eslògan global de la marca afegint-hi un nou lema, **How we move you** i tres paraules clau: **Crear, Transcendir i Augmentar.**

Creant la mobilitat amb què somia, Honda es convertirà en "El poder dels somnis" — The Power of Dreams — de cada vegada més persones. Així és com aconseguirem que les persones i la societat avancin: **perquè perseguim nous somnis per fer realitat els vostres.**



# XGREENS


POWERED by HONDA

El Grup Greens llança la marca XGREENS, la nova signatura de maquinària industrial, jardineria i agrícola Powered by Honda.

A l'octubre del 2021 va anunciar el llançament d'una nova i completa gamma professional de generadors XGREENS, amb prestacions exclusives i equipats amb el llegendari motor Honda GX, formada per 8 models, de 3KVA a 10 KVA, amb arrencada manual o elèctrica i sortida monofàsica o trifàsica, i 1 motosoldadora.

Davant l'èxit aconseguit durant aquests dos anys des del llançament d'XGREENS, el Grup Greens ha decidit fer el salt i ampliar la seva col·lecció de maquinària industrial incloent també productes per a l'agricultura Powered By Honda, equipats única i exclusivament amb motors originals Honda per seguir oferint una gamma completa de productes de la més alta qualitat alhora que a preus més ajustats a totes les butxaques. La marca està adreçada a un ampli ventall de clients, des de professionals del sector agrícola i industrial fins a usuaris domèstics.

Els productes XGREENS es caracteritzen pel seu rendiment, eficiència, durabilitat i facilitat d'ús. **Tots estan fabricats amb els millors materials i components i estan sotmesos a estrictes controls de qualitat.** A més, XGREENS ofereix una àmplia gamma de serveis postvenda, incloent assistència tècnica, peces de recanvi i garantia.



## FORMA PART DEL MILLOR EQUIP! SIGUES GUANYADOR

La passió pel motor d'Honda és indiscutible i la competició és el millor banc de proves dels seus avenços. En el 1959 ja va decidir sotmetre els seus vehicles als tests més durs, rigorosos i exigents del món: les carreres.

Des de llavors molts han estat els èxits collits i el nom de la marca llueix amb honor a les pàgines de la història de la competició. L'esperit competitiu d'Honda ja és història, la història dels guanyadors.

# COMPTE AMB LES CÒPIES I ELS PRODUCTES NO ORIGINALS

El perjudicat és sempre el client.

Només els productes que apareixen en aquest catàleg o a [www.honda.es](http://www.honda.es) són Honda original. Rebutja qualsevol màquina que no figuri aquí.

Comprova que el motor estigui homologat per la UE i que el número de sèrie del motor no hagi estat manipulat. Cerca sempre la "Etiqueta de compliment de normativa" que només Honda, com a fabricant, pot col·locar als seus motors. Només així pots gaudir de la garantia oficial i el servei postvenda que Honda t'ofereix.

No han d'aparèixer altres logotips aliens al producte, encara que siguin d'altres divisions Honda. Comprova que els acabats, adhesius, etiquetes o logotips són de qualitat.

Honda és un dels principals fabricants de motors estacionaris i part d'aquesta fabricació va destinada a altres fabricants de maquinària que només incorporin el motor Honda als seus productes. Per això has de tenir en compte que **no tots els productes amb motor Honda són Honda original** i que, per tant, no podem assegurar que compleixin els estàndards de qualitat dels nostres productes.

En ambdós casos, Honda no pot respondre de la qualitat ni de la garantia dels mateixos. Per la teva seguretat, no te la juguis. Exigeix sempre Honda original i homologat per la UE.

Si descobreixes que han intentat enganyar-te, denuncia-ho a les autoritats pertinents, així com a l'organisme de Consum de la teva Comunitat Autònoma, l'Organització de Consumidors i Usuaris (OCU) i altres associacions de consumidors. Exigeix que el recanvi vagi sempre dins la seva bossa original.

Davant de qualsevol dubte, contacta per telèfon amb el nostre servei d'atenció al client, al 902193124, o dirigeix-te a qualsevol dels Distribuïdors Autoritzats Honda.

Més informació a [www.honda.es](http://www.honda.es)  
i en el nostre blog a  
[www.hondaencasa.com](http://www.hondaencasa.com).



**WWW.HONDA.ES**  
**WWW.HONDAENCASA.COM**

Ja pots comprar la teva maquinària Honda online! I rebre-la directament a casa.

**Pas 1** Navega fàcilment per la nostra botiga en línia i tria el producte que necessites.

**Pas 2** Un Distribuïdor Autoritzat Honda farà la posada a punt de la màquina.

**Pas 3** Contactarà amb tu per acordar la data i hora de lliurament.

**Pas 4** A més, t'explicarà el seu funcionament per a resoldre qualsevol dubte que puguis tenir.

També estem presents en les xarxes socials 2.0 des de les quals pots comunicar-te amb nosaltres i compartir amb altres usuaris la teva experiència Honda.





## CARACTERÍSTIQUES

# MOTOAIXADES



### SEMPRE SOTA CONTROL

Motoaixades amb tecnologia que treballa per a tu. Les característiques flexibles inclouen fins a 6 marxes cap endavant, cosa que li permet canviar la seva velocitat perquè coincideixi amb les demandes de les seves condicions, ample de treball ajustable, que s'adapta a les especificacions del seu espai, i control d'embragatge Honda que li brinda un control direccional precís.

### TECNOLOGIA DE 4 TEMPS

Els nostres motors de 4 temps ultra fiables ofereixen baix consum de combustible, baixes emissions i baix nivell de soroll del motor, de manera que són amigables amb el medi ambient i amb els seus veïns també. Amb un alt parell fins i tot a baixes revolucions, pot conduir a través de la terra més dura i el nostre mecanisme de descompressió garanteix que arrenquin fàcilment en tot moment.

### CAPACITAT MULTIFUNCIÓ

Amb la nostra gamma d'accessoris, el seu cultivador Honda es converteix en una autèntica màquina multifunició. Trieu entre una desbrossadora de gespa, airejador, escarificador, aporcador, arada o aixecador de papes, tots els quals han estat específicament dissenyats i construïts per complementar a la perfecció la teva motoaixada.

# MOTOAIXADES HORT ECONÒMIC

No cal tenir un gran terreny per gaudir dels beneficis de tenir un hort. Motoaixades econòmiques polivalents i robustes que permeten gaudir de l'horticultura durant molts anys sense incidències. Amb la fiabilitat i la facilitat d'ús pròpies que només et garanteix el motor Honda.



**FG 320**

|                                |
|--------------------------------|
| Motor                          |
| Embragatge                     |
| Velocitats                     |
| Ample de treball               |
| Manillar ajustable en altura   |
| Manillar ajustable lateralment |

|                 |
|-----------------|
| GP 160          |
| Tensor corretja |
| 1 endavant      |
| 81 cm           |
| Sí              |
| Sí              |

~~720€~~ **650€**

**PROMO**



**FG 330**

|                       |
|-----------------------|
| GP 160                |
| Tensor corretja       |
| 2 endavant / 1 enrere |
| 60 / 81 cm            |
| Sí                    |
| Sí                    |

~~889€~~ **799€**

**PROMO**



**FX 340**

|                              |
|------------------------------|
| Motor                        |
| Embragatge                   |
| Velocitats                   |
| Ample de treball             |
| Manillar ajustable en altura |

|                 |
|-----------------|
| GP 160          |
| Tensor corretja |
| 1 endavant      |
| 82 cm           |
| Sí              |

~~777€~~ **699€**

**PROMO**



**FX 360**

|                       |
|-----------------------|
| GP 160                |
| Tensor corretja       |
| 2 endavant / 1 enrere |
| 82 cm                 |
| Sí                    |

**870€**



## ESCULL ENTRE LA MÉS ÀMPLIA GAMMA

### MOTOAIXADES DE JARDÍ I HORT URBÀ

Dissenyades per al seu ús en jardineria, per a parterres i jardins particulars o per a un ús més intensiu per part de **jardiners professionals**. Són lleugeres i fàcils de transportar. Manillars plegables i pes reduït que permet carregar i transportar la màquina fàcilment al maleter d'un vehicle.



FG 201

|                              |            |
|------------------------------|------------|
| Motor                        | GXV 50     |
| Embragatge                   | Centrífug  |
| Velocitats                   | 1 endavant |
| Ample de treball             | 30 cm      |
| Manillar ajustable en altura | -          |

**998€**

Accessori escarificador 173€  
Accessori tallavores 130€



FG 205

|                              |            |
|------------------------------|------------|
| Motor                        | GXV 50     |
| Embragatge                   | Centrífug  |
| Velocitats                   | 1 endavant |
| Ample de treball             | 45 cm      |
| Manillar ajustable en altura | Sí         |

**1.122€**



F 220

|                              |            |
|------------------------------|------------|
| Motor                        | GXV 57     |
| Embragatge                   | Mordassa   |
| Velocitats                   | 1 endavant |
| Ample de treball             | 54,5 cm    |
| Manillar ajustable en altura | Sí         |

**1.079€**

### MOTOAIXADES HORT MITJÀ

Motoaixades **100% Honda original** que van revolucionar el mercat gràcies a la seva acurada ergonomia i facilitat d'ús, així com per la fiabilitat llegendària per treballar i la seva amplíssima gamma d'accessoris, perfecta per a usuari particular o professional. **Robustes transmissions d'alumini, filtres d'aire tipus snorkel i motor professional Honda GX.**



FJ 500 STD

|                                |                       |
|--------------------------------|-----------------------|
| Motor                          | GX 160                |
| Embragatge                     | Tensor corretja       |
| Velocitats                     | 1 endavant / 1 enrere |
| Ample de treball               | 92 cm                 |
| Manillar ajustable en altura   | Sí                    |
| Manillar ajustable lateralment | -                     |

**1.697€**



FJ 500 DLX

|                                |                       |
|--------------------------------|-----------------------|
| Motor                          | GX 160                |
| Embragatge                     | Tensor corretja       |
| Velocitats                     | 2 endavant / 1 enrere |
| Ample de treball               | 92 cm                 |
| Manillar ajustable en altura   | Sí                    |
| Manillar ajustable lateralment | Sí                    |

**1.840€**



F 506

|                                |                       |
|--------------------------------|-----------------------|
| Motor                          | GX 160                |
| Embragatge                     | Tensor corretja       |
| Velocitats                     | 3 endavant / 1 enrere |
| Ample de treball               | 94 cm                 |
| Manillar ajustable en altura   | Sí                    |
| Manillar ajustable lateralment | Sí                    |

**2.450€**



## DE MOTOAIXADES ORIGINALS HONDA

### MOTOAIXADES HORT GRAN

La gamma més polivalent d'Honda, gràcies a la seva reductora, no hi ha feina o accessori que es pugui resistir, permetent adaptar la velocitat de l'eix a qualsevol necessitat amb un total de 6 marxes (més la marxa enrere) t'asseguren l'èxit en qualsevol tipus d'hort, amb la fiabilitat i equipament que només el líder pot oferir-te.



F 510

|                                |                       |
|--------------------------------|-----------------------|
| Motor                          | GX 160                |
| Embragatge                     | Tensor corretja       |
| Velocitats                     | 6 endavant / 2 enrere |
| Ample de treball               | 94 cm                 |
| Manillar ajustable en altura   | Sí                    |
| Manillar ajustable lateralment | Sí                    |

**2.746€**



F 560

|                                |                       |
|--------------------------------|-----------------------|
| Motor                          | GX 160                |
| Embragatge                     | Tensor corretja       |
| Velocitats                     | 6 endavant / 2 enrere |
| Ample de treball               | 94 cm                 |
| Manillar ajustable en altura   | Sí                    |
| Manillar ajustable lateralment | Sí                    |

**3.070€**

### MOTOAIXADES HORT CÒMODE I MOTOCULTOR

Les motoaixades FF i FR750 tenen un sistema de maduixa exclusiva amb contrarotació i rodes independents, facilitant el control en terrenys durs o complicats. Són perfectes per a l'aficionat exigent o professional que vol treballar l'hort amb la comoditat d'un tallagespa.



FF 300

|                              |                                     |
|------------------------------|-------------------------------------|
| Motor                        | GXV 57                              |
| Embragatge                   | Mordassa                            |
| Velocitats                   | 3 desplaçament / 2 labor / 1 enrere |
| Ample de treball             | 29 / 45 cm                          |
| Manillar ajustable en altura | Sí                                  |
| Desbloqueo de ruedas         | Diferencial                         |

**3.168€**

Accesoris aporcadors i enganxament 358€



FF 500

|                              |                                     |
|------------------------------|-------------------------------------|
| Motor                        | GCV 160                             |
| Embragatge                   | Mordassa                            |
| Velocitats                   | 3 desplaçament / 2 labor / 1 enrere |
| Ample de treball             | 36 / 55 cm                          |
| Manillar ajustable en altura | Sí                                  |
| Desbloqueo de ruedas         | Diferencial                         |

**4.098€**

Accesoris aporcadors i enganxament 383€



FR 750

|                              |                                     |
|------------------------------|-------------------------------------|
| Motor                        | GX 200                              |
| Embragatge                   | Tensor corretja                     |
| Velocitats                   | 2 desplaçament / 1 labor / 1 enrere |
| Ample de treball             | 51 cm                               |
| Manillar ajustable en altura | Sí                                  |
| Desbloqueo de ruedas         | Diferencial                         |

**4.738€**

# ACCESSORIS MOTOAIXADES

Mai vaig pensar que una màquina podia fer tantes coses! Abans de triar el teu accessori original has de saber quins altres elements són necessaris per al seu ús.

Al costat de cada accessori trobaràs les icones que identifiquen la necessitat o conveniència d'elements que el complementen.

**Garantia i homologació:** El control de qualitat assegura un funcionament perfecte. Pensant en tu, certifiquem i homologuem tots els accessoris, perquè treballis amb pas segur.



**Contrapès de rodes.** Equilibra de manera efectiva la màquina evitant moviments incòmodes i realitzaràs un treball precís.



**Rodes pneumàtiques.** Amb les rodes pneumàtiques notaràs menys rigidesa a l'hora de moure la teva màquina en terrenys durs.



**Rodes metàl·liques.** Amb les rodes metàl·liques podràs salvar qualsevol obstacle i evitaràs patinar en superfícies lliscants.

## SUPORT CANVI ACCESSORIS



| Ref. 67004400   |      |
|-----------------|------|
| F 220           |      |
| FG 320          |      |
| FX 340 / 360    |      |
| FJ 500          | •    |
| F 506           | •    |
| F 510           | •    |
| F 560           | •    |
| P.V.R. IVA inc. | 96 € |

## FRESA ESTÀNDARD



| Ref.            |                |
|-----------------|----------------|
| F 220           | 230 € 60001600 |
| FG 320          | 210 € 60003801 |
| FJ 500          | 330 € 60002200 |
| F 506           | 365 € 60003000 |
| F 510           | 365 € 60003000 |
| F 560           | 365 € 60003000 |
| FX 340/360      | 120 € 60002300 |
| P.V.R. IVA inc. |                |

## FRESA HELICOÏDAL



| Ref. 60006200   |       |
|-----------------|-------|
| F 220           |       |
| FG 320          |       |
| FJ 500          | •     |
| F 506           | •     |
| F 510           | •     |
| F 560           | •     |
| P.V.R. IVA inc. | 590 € |



## FRESA DE 6 GANIVETES



| Ref. 60004200   |       |
|-----------------|-------|
| 135 SP          |       |
| F 220           |       |
| FG 320          |       |
| FJ 500          | •     |
| F 506           | •     |
| F 510           | •     |
| F 560           | •     |
| P.V.R. IVA inc. | 395 € |



## FRESA ESCARDA DE 6 GANIVETES



| Ref.            |              |
|-----------------|--------------|
| F 220           | 119 60005000 |
| FG 320          | 104 60004400 |
| FJ 500          | •            |
| F 506           | •            |
| F 510           | •            |
| F 560           | •            |
| P.V.R. IVA inc. | 160 € 175 €  |



## FRESA ESCARDA DE GANXOS



| Ref. 60005600   |       |
|-----------------|-------|
| F 220           |       |
| FG 320          |       |
| FJ 500          | •     |
| F 506           | •     |
| F 510           | •     |
| F 560           | •     |
| P.V.R. IVA inc. | 290 € |

Extensió FRESA 105 €  
Ref. 60010000




## SUPORT ESTÀNDARD



| Ref. 67004500   |      |
|-----------------|------|
| F 220           |      |
| FG 320          |      |
| FX 340 / 360    | •    |
| FJ 500          | •    |
| F 506           | •    |
| F 510           | •    |
| F 560           | •    |
| P.V.R. IVA inc. | 60 € |



## ARADA REVERSIBLE



| Ref. 63001000   |       |
|-----------------|-------|
| 6"              |       |
| F 220           |       |
| FG 320          |       |
| FX 340 / 360    |       |
| FJ 500          |       |
| F 506           |       |
| F 510           | •     |
| F 560           | •     |
| P.V.R. IVA inc. | 548 € |



## ARADA JAPONESA



| Ref.            |       | 63002000 |       | 63002200  |  | 63001800 |  |
|-----------------|-------|----------|-------|-----------|--|----------|--|
|                 |       | nº 01    | nº 2  | nº 1 fill |  |          |  |
| F 220           |       |          |       |           |  |          |  |
| FG 320          |       |          |       |           |  |          |  |
| FX 340 / 360    | •     |          |       |           |  |          |  |
| FJ 500          | •     |          |       |           |  |          |  |
| F 506           | •     |          |       |           |  |          |  |
| F 510           | •     |          |       |           |  |          |  |
| F 560           | •     |          |       |           |  |          |  |
| P.V.R. IVA inc. | 548 € | 638 €    | 428 € |           |  |          |  |

Conjunt disponible ARADO +  
APORCADOR + ARRANCAPATAS +  
SOPORTE FG 320 / FX 340 y 360 / FJ 500  
448 €



## DISC DE CAVALLONAR



| Ref. 67003400   |       |
|-----------------|-------|
| F 220           |       |
| FG 320          |       |
| FX 340 / 360    | •     |
| FJ 500          | •     |
| F 506           | •     |
| F 510           | •     |
| F 560           | •     |
| P.V.R. IVA inc. | 406 € |



## ENSOLCADOR



| Ref.            |      | 63002600 |       | 63003000* |       | 63002801 |  | 63003001 |  | 63003350* |  |
|-----------------|------|----------|-------|-----------|-------|----------|--|----------|--|-----------|--|
|                 |      | nº 0     | nº 0  | nº 1      | nº 2  | nº 4     |  |          |  |           |  |
| F 220           |      | •        |       |           |       |          |  |          |  |           |  |
| FG 320          |      |          | •     |           |       |          |  |          |  |           |  |
| FG 330          |      |          |       |           |       |          |  |          |  |           |  |
| FX 340          |      |          |       |           |       |          |  |          |  |           |  |
| FX 360          |      |          |       |           |       |          |  |          |  |           |  |
| FJ 500          |      |          |       |           |       |          |  |          |  |           |  |
| F 506           |      |          |       |           |       |          |  |          |  |           |  |
| F 510           |      |          |       |           |       |          |  |          |  |           |  |
| F 560           |      |          |       |           |       |          |  |          |  |           |  |
| P.V.R. IVA inc. | 92 € | 174 €    | 155 € | 180 €     | 174 € |          |  |          |  |           |  |

\*Inclou suport  
ENSOLCADOR GAMMA FF 174 €  
Ref. 63002500  
Conjunt disponible ARADA +  
ENSOLCADOR + ARRENCAPATAS + SUPORT  
FG 320 / FX 340 y 360 / FJ 500 448 €



## BASTIDOR D'ARROSSEGAMENT



| Ref. 67003200   |       |
|-----------------|-------|
| F 220           |       |
| FG 320          |       |
| FX 340 / 360    | •     |
| FJ 500          | •     |
| F 506           | •     |
| F 510           | •     |
| F 560           | •     |
| P.V.R. IVA inc. | 330 € |



# ACCESSORIS MOTOAIXADES

Què necessito? T'oferim una gran varietat d'eines.

**Per condicionar la terra.** Deixen la terra a punt per a la sembra: remouen, trituren i la deixen esponjosa, com la fresa i l'arada.

Per a les **tasques de sembra**, com el cavallonador o l'ensolcador. Quan la terra ja està preparada, ens serviran per obrir i tancar els solcs on plantem les llavors.

Per al **manteniment del cultiu**, com la fresa birbada. Per evitar el creixement de males herbes i mantenir el nostre hort en perfecte estat.



**Contrapès frontal.** Compensaràs el pes dels accessoris del darrera de manera que notaràs més agilitat a l'hora de treballar.



**Enganxament.** Aquest element és necessari per poder acoblar a la màquina certs accessoris que ho requereixen.



**És molt útil per aixecar la motoaixada i acoblar l'accessori que necessitis. És l'accessori imprescindible.**

## CULTIVADOR AJUSTABLE



| Ref.            | 63004400 | 63004800 |
|-----------------|----------|----------|
|                 | 3 BRAZOS | 5 BRAZOS |
| F 220           |          |          |
| FG 320          |          |          |
| FX 340 / 360    |          |          |
| FJ 500          | •        |          |
| F 506           | •        |          |
| F 510           | •        |          |
| F 560           |          | •        |
| P.V.R. IVA inc. | 529 €    | 554 €    |



## EIXOS DIFERENCIALS



| Ref.            | 67002801 |
|-----------------|----------|
| F 220           |          |
| FG 320          |          |
| FJ 500          | •        |
| F 506           | •        |
| F 510           | •        |
| F 560           |          |
| P.V.R. IVA inc. | 225 €    |




## RODES PNEUMÀTIQUES EIX INCLÒS



| Ref.            | 61001000 | 61001400  |
|-----------------|----------|-----------|
|                 | 400 x 8" | 500 x 10" |
| F 220           |          |           |
| FG 320          | •        |           |
| FG 330          | •        |           |
| FX 340 / 360    | •        |           |
| FJ 500          | •        |           |
| F 506           | •        | •         |
| F 510           | •        | •         |
| F 560           | •        | •         |
| P.V.R. IVA inc. | 330 €    | 545 €     |

## ARRENCA PATATES



| Ref.            | 63003801 |
|-----------------|----------|
|                 | nº1      |
| F 220           |          |
| FG 320          |          |
| FX 340 / 360    | •        |
| FJ 500          | •        |
| F 506           | •        |
| F 510           | •        |
| F 560           | •        |
| P.V.R. IVA inc. | 140 €    |



Conjunt disponible ARADA + ENSOLCADOR + ARRENCAPATATES + SUPORT FG 320 / FX 340 y 360 / FJ 500 448 €

## CONTRAPÈS FRONTAL



| Ref.            | 62001701 |
|-----------------|----------|
|                 | 25 Kg    |
| F 220           |          |
| FG 320          |          |
| FX 340 / 360    | •        |
| FJ 500          | •        |
| F 506           | •        |
| F 510           | •        |
| F 560           | •        |
| P.V.R. IVA inc. | 345 €    |



CONTRAPESO FRONTAL 8 Kg FG 320 140 € Ref. 62001900

## RODA TRANSPORT FRONTAL



| Ref.            | 61003600 |
|-----------------|----------|
| F 220           |          |
| FG 320          |          |
| FJ 500          | •        |
| F 506           | •        |
| F 510           | •        |
| F 560           | •        |
| P.V.R. IVA inc. | 115 €    |



## CAVALLONADOR



| Ref.            | 60006300 |
|-----------------|----------|
| F 220           |          |
| FG 320          |          |
| FJ 500          | •        |
| F 506           | •        |
| F 510           | •        |
| F 560           | •        |
| P.V.R. IVA inc. | 634 €    |



## CONTRAPESOS PER A RODES



| Ref.            | 62001100  |
|-----------------|-----------|
|                 | 500 x 10" |
| F 220           |           |
| FG 320          |           |
| FX 340 / 360    |           |
| FJ 500          |           |
| F 506           | 32 Kg     |
| F 510           | 32 Kg     |
| F 560           | 32 Kg     |
| P.V.R. IVA inc. | 420 €     |



## RODES METÀL·LIQUES



| Ref.            | 61002400 | 61002801 |
|-----------------|----------|----------|
|                 | 22cm     | 27cm     |
| F 220           | •        |          |
| FG 320          |          | •        |
| FG 330          |          | •        |
| FJ 500          |          | •        |
| F 506           |          | •        |
| F 510           |          | •        |
| F 560           |          | •        |
| P.V.R. IVA inc. | 168 €    | 185 €    |



Conjunt RODES METÀL·LIQUES FG 320/330 210 € Ref. 61002901





## CARACTERÍSTIQUES

# TALLAGESPES



### ESTÀRTER AUTOMÀTIC

No cal esperar que el motor s'escalfi i el motor sempre funciona a les revolucions correctes.

### EMBRAGATGE GANIVETA ROTO-STOP®

Atura les fulles sense aturar el motor, evitant arrencar el motor després de cada pausa.

### RODER AL DARRERE

Brinda més equilibri i control, ja més dóna una terminació amb el clàssic efecte de gespa ratllada.

## TRANSMISSIÓ



### SMART DRIVE®

Regula la velocitat de manera progressiva i precisa, simplement recolzant les mans al manillar.

### SELECT DRIVE®

Permet fixar una velocitat constant mentre es talla la gespa, oferint una experiència més còmoda i relaxada.

### HYDROSTATIC DRIVE

Adapta la velocitat d'avenç a les necessitats de treball i la dificultat del terreny, adaptant-se al teu pas.

## MULCHING



### SISTEMA DE GANIVETES DE MICRO TALL

La gespa es talla molt fina amb un sistema doble de ganivetes, amb un triturat més efectiu i optimitzant l'espai de la bossa.

### VERSAMOW™ SELECTIVE MULCHING

Simplement ajustant una palanca es pot escollir entre mulching o recollida sense necessitat d'acoblar cap accessori.

### VERSAMOW™ VARIABLE MULCHING

Permet canviar entre els modes de mulching, recollida o una combinació de tots dos mitjançant el Clip Director®.

## XASSÍS



### ACER

Xassís lleugers i alhora altament resistents al deteriorament per corrosió i pels raigs UV. A la gamma IZY.

### POLYSTRONG I XENYO

Carcasses fortes, duradores i altament resistents als raigs ultraviolats, a la corrosió i cops. A la gamma HRX.

### ALUMINI FOS

Duresa excepcionalment alta en relació amb el seu pes i gran resistència a la corrosió. A les gammes HRH i HRD.

## TALLAGESPES HRG/HRN IZY HOBBY

La gamma Honda IZY/HRN són tallagespes segurs, còmodes i silenciosos, amb bona estètica i sobretot molt fàcils de fer servir. Estàrter automàtic, excel·lent tall i recollida, amb la fiabilitat dels millors motors del mercat. Engegar, tallar i gaudir del jardí.



**IZY 41P**

|                       |                    |
|-----------------------|--------------------|
| Motor                 | GCVx 145           |
| Avançament            | Manual             |
| Xassis                | Acer               |
| Bossa                 | Tela 42 litres     |
| Ample de tall         | 41 cm              |
| Superfície de treball | 500 m <sup>2</sup> |

586€ **527€**

**PROMO**

Estàrter automàtic



**IZY 41S** *BestSeller*

|                       |                    |
|-----------------------|--------------------|
| Motor                 | GCVx 145           |
| Avançament            | Autopropulsat      |
| Xassis                | Acer               |
| Bossa                 | Tela 42 litres     |
| Ample de tall         | 41 cm              |
| Superfície de treball | 800 m <sup>2</sup> |

**704€**

Estàrter automàtic  
Kit mulching opcional 192€



**IZY 46P**

|                       |                    |
|-----------------------|--------------------|
| Motor                 | GCVx 145           |
| Avançament            | Manual             |
| Xassis                | Acer               |
| Bossa                 | Tela 50 litres     |
| Ample de tall         | 46 cm              |
| Superfície de treball | 800 m <sup>2</sup> |

**824€**

Estàrter automàtic



**IZY 46S**

|                       |                      |
|-----------------------|----------------------|
| Motor                 | GCVx 145             |
| Avançament            | Autopropulsat        |
| Xassis                | Acer                 |
| Bossa                 | Tela 50 litres       |
| Ample de tall         | 46 cm                |
| Superfície de treball | 1.000 m <sup>2</sup> |

**886€**

Estàrter automàtic | Mulching  
Versamow™ Selective



**PREMIUM**

**HRN 536 VKE**

|                       |                      |
|-----------------------|----------------------|
| Motor                 | GCVx 170             |
| Avançament            | Autopropulsat        |
| Xassis                | Acer                 |
| Bossa                 | Tela 70 litres       |
| Ample de tall         | 53 cm                |
| Superfície de treball | 1.600 m <sup>2</sup> |

**1.286€**

Estàrter automàtic | Mulching  
Versamow™ Selective | Sistema  
Select Drive®



**PREMIUM**

**HRN 536 VYE**

|                       |                      |
|-----------------------|----------------------|
| Motor                 | GCVx 170             |
| Avançament            | Autopropulsat        |
| Xassis                | Acer                 |
| Bossa                 | Tela 70 litres       |
| Ample de tall         | 53 cm                |
| Superfície de treball | 1.600 m <sup>2</sup> |

**1.434€**

Estàrter automàtic | Mulching  
Versamow™ Selective | Sistema  
Select Drive® | Roto-Stop®

## TALLAGESPES HRX AFICIONAT EXIGENT

Dissenyats per a l'aficionat exigent que busqui el **màxim equipament per a jardins mitjans i grans**. Doble ganiveta, clip director per a un mulching variable, velocitat d'avançament variable, embragatge de ganiveta i carcassa de tall Polystrong o Xenoy **amb 10 anys de garantia**.



### HRX 476 VYE

*BestSeller*

|                       |                          |
|-----------------------|--------------------------|
| Motor                 | GCVx 170                 |
| Avançament            | Variable (Select Drive®) |
| Xassis                | Polystrong               |
| Bossa                 | Tela Dralon® 69 litres   |
| Ample de tall         | 47 cm                    |
| Superfície de treball | 1.000 m <sup>2</sup>     |
| <b>1.747€</b>         |                          |

Estarter automàtic | Mulching Versamow™ Variable | Sistema Select Drive® | Roto-Stop® | Sistema de micro tall



### HRX 476 HYE

|                       |                        |
|-----------------------|------------------------|
| Motor                 | GCVx 170               |
| Avançament            | Hidrostàtic            |
| Xassis                | Polystrong             |
| Bossa                 | Tela Dralon® 69 litres |
| Ample de tall         | 47 cm                  |
| Superfície de treball | 1.300 m <sup>2</sup>   |
| <b>1.866€</b>         |                        |

Estarter automàtic | Hidrostàtic Mulching Versamow™ Variable | Roto-Stop® | Sistema de micro tall



### HRX 537 VYE

|                       |                        |
|-----------------------|------------------------|
| Motor                 | GCVx 200               |
| Avançament            | Autopropulsat          |
| Xassis                | Xenoy                  |
| Bossa                 | Tela Dralon® 88 litres |
| Ample de tall         | 53 cm                  |
| Superfície de treball | 2.000 m <sup>2</sup>   |
| <b>1.942€</b>         |                        |

Estarter automàtic | Mulching Versamow™ Variable | Sistema Select Drive® | Roto-Stop® | Sistema de micro tall



### HRX 537 HYE

|                       |                        |
|-----------------------|------------------------|
| Motor                 | GCVx 200               |
| Avançament            | Hidrostàtic            |
| Xassis                | Xenoy                  |
| Bossa                 | Tela Dralon® 88 litres |
| Ample de tall         | 53 cm                  |
| Superfície de treball | 2.000 m <sup>2</sup>   |
| <b>2.099€</b>         |                        |

Estarter automàtic | Hidrostàtic Mulching Versamow™ Variable | Roto-Stop® | Sistema de micro tall



## TALLAGESPES DE BATERIA

Tallagespes que només Honda pot oferir. **Amb tots els avantatges dels nostres tallagespes de benzina però amb bateria.** Per tallar la gespa sense renunciar a cap prestació, sense soroll i amb bateries universals compatibles amb tota la gamma de bateria.



BATERIA

**IZY-ON 41 P** *BestSeller*

|                       |                                |
|-----------------------|--------------------------------|
| Motor                 | Elèctric sense escobretes 1 kW |
| Avançament            | Manual                         |
| Xassis                | Acer                           |
| Bossa                 | Tela 41 litres                 |
| Ample de tall         | 41 cm                          |
| Superfície de treball | 350 m <sup>2</sup>             |
| <b>765€*</b>          |                                |

\*Preu sense bateria ni carregador / Veure pàgina 29



BATERIA

**IZY-ON 46 S** *BestSeller*

|                       |                                  |
|-----------------------|----------------------------------|
| Motor                 | Elèctric sense escobretes 1.8 kW |
| Avançament            | Autopropulsat                    |
| Xassis                | Acer                             |
| Bossa                 | Tela 46 litres                   |
| Ample de tall         | 46 cm                            |
| Superfície de treball | 650 m <sup>2</sup>               |
| <b>980€*</b>          |                                  |

\*Preu sense bateria ni carregador / Veure pàgina 29  
Mulching Versamow™ Selective



BATERIA

**HRX 476 XB** *BestSeller*

|                       |                                  |
|-----------------------|----------------------------------|
| Motor                 | Elèctric sense escobretes 1.8 kW |
| Avançament            | Variable (Select Drive®)         |
| Xassis                | Polystrong                       |
| Bossa                 | Tela Dralon® 75 litres           |
| Ample de tall         | 47 cm                            |
| Superfície de treball | 650 m <sup>2</sup>               |
| <b>1.660€*</b>        |                                  |

\*Preu sense bateria ni carregador / Veure pàgina 29  
Mulching Versamow™ Variable  
Sistema Select Drive®  
Mode silenciós

## TALLAGESPES HRD/HRH PROFESSIONALS

Amb especificacions professionals per als treballs més durs. És la gamma ideal per als professionals de la jardineria que treballen sense descans i necessiten una màquina que segueixi el ritme. És el tallagespa preferit dels jardineros professionals, que la utilitzen 8 hores diàries, per la seva robustesa, fiabilitat i polivalència.



**HRD 536 HXE**

|                       |                        |
|-----------------------|------------------------|
| Motor                 | GXV 160                |
| Avançament            | Hidrostàtic            |
| Xassis                | Alumini                |
| Bossa                 | Tela Dralon® 80 litres |
| Ample de tall         | 53 cm                  |
| Superfície de treball | 2.000 m <sup>2</sup>   |
| <b>2.570€</b>         |                        |

Roto-Stop®  
Kit mulching opcional 146€



**HRH 536 HXE**

|                       |                        |
|-----------------------|------------------------|
| Motor                 | GXV 160                |
| Avançament            | Hidrostàtic            |
| Xassis                | Alumini                |
| Bossa                 | Tela Dralon® 83 litres |
| Ample de tall         | 53 cm                  |
| Superfície de treball | 5.000 m <sup>2</sup>   |
| <b>2.639€</b>         |                        |

Roto-Stop®  
Kit mulching opcional 146€



**HRH 536 QXE**

|                       |                        |
|-----------------------|------------------------|
| Motor                 | GXV 160                |
| Avançament            | Hidrostàtic            |
| Xassis                | Alumini                |
| Bossa                 | Tela Dralon® 83 litres |
| Ample de tall         | 53 cm                  |
| Superfície de treball | 5.000 m <sup>2</sup>   |
| <b>2.936€</b>         |                        |

Roto-Stop®  
Rodet al darrere  
Kit mulching opcional 146€



## CARACTERÍSTIQUES

# GRANS EXTENSIONS




### VERSAMOW™ SELECTIVE MULCHING

Permet que el canvi entre mulching i recollida sigui ràpid i fàcil, simplement movent la palanca al costat del seient.



### OPTIFLOW

Combina una potent aspiració amb el control de la turbulència, per reduir la pèrdua de potència, soroll i embussos.



### TALL SINCRÒNIC DE GANIVETA

Les fulles tenen una àrea de tall superposada per a més precisió en tallar i un tall més consistent cada vegada.



### BUIDAT ELÈCTRIC DE LA BOSSA DE RECOLLIDA

Amb prémer un simple botó es buida la gespa recollida. Descàrrega automàtica, senzilla, neta i sense esforç.



### INDICADORS MULTICOLOR

Múltiples indicadors a tot color, situats a punts clau de la màquina i connectats a un panell electrònic.



### SUPORT PER A SMARTPHONES I CARREGADOR USB

Com als cotxes! Afegim un suport per al teu smartphone i un port USB perquè el puguis carregar.



## TALLAGESPES DE SEIENT

Per tallar la gespa del jardí amb la màxima comoditat i fiabilitat que només el líder pot oferir. **Motors bicilíndrics sobredimensionats, Optiflow per a la millor recollida, canvi hidrostàtic, embragatge electromagnètic...** Ningú pot competir amb els tallagespes de seient Honda.



### HF 2317 HME *BestSeller*

|                          |                      |
|--------------------------|----------------------|
| Motor                    | GCV 530              |
| Velocitats               | Hidrostàtic          |
| Dispositius de seguretat | Parada motor         |
| Embragatge de ganvieta   | Electromagnètic      |
| Ample de tall            | 92 cm                |
| Superfície de treball    | 7.500 m <sup>2</sup> |

## 6.550€

Optiflow | Bicilíndric  
 Kit deflector opcional 112€  
 Enganxament remolc 60€  
 Kit mulching opcional (sense ganvieta) 91€  
 Kit mulching opcional (amb ganvieta) 155€



### HF 2417 HME

|                          |                       |
|--------------------------|-----------------------|
| Motor                    | GCV 530               |
| Velocitats               | Hidrostàtic           |
| Dispositius de seguretat | Parada motor          |
| Embragatge de ganvieta   | Electromagnètic       |
| Ample de tall            | 102 cm                |
| Superfície de treball    | 12.000 m <sup>2</sup> |

## 7.698€

Mulching Versamow™ Selective | Optiflow  
 Kit deflector opcional 112€  
 Enganxament remolc 60€



### HF 2417 HTE

|                          |                       |
|--------------------------|-----------------------|
| Motor                    | GCV 530               |
| Velocitats               | Hidrostàtic           |
| Dispositius de seguretat | Parada motor          |
| Embragatge de ganvieta   | Electromagnètic       |
| Ample de tall            | 102 cm                |
| Superfície de treball    | 14.000 m <sup>2</sup> |

## 8.230€

Mulching Versamow™ Selective | Optiflow |  
 Assistència elèctrica buidatge recollidor  
 Kit deflector opcional 112€  
 Enganxament remolc 60€

## TALLAGESPES DE SEIENT

Els tallagespes de seient més potents amb motor bicilíndric professional GXV 690, 122 centímetres d'amplada de tall i el màxim equipament: indicador digital, carregador USB, mulching selectiu, recolzabraços... **Com conduir un cotxe!**



### HF 2625 HME

|                          |              |                        |                       |
|--------------------------|--------------|------------------------|-----------------------|
| Motor                    | GXV 690      | Embragatge de ganvieta | Electromagnètic       |
| Velocitats               | Hidrostàtic  | Ample de tall          | 122 cm                |
| Dispositius de seguretat | Parada motor | Superfície de treball  | 18.000 m <sup>2</sup> |

**8.999€**

Mulching Versamow™ Selective | Optiflow  
 Kit deflector opcional 112€  
 Enganxament remolc 60€



### HF 2625 HTE

|                          |              |                        |                       |
|--------------------------|--------------|------------------------|-----------------------|
| Motor                    | GXV 690      | Embragatge de ganvieta | Electromagnètic       |
| Velocitats               | Hidrostàtic  | Ample de tall          | 122 cm                |
| Dispositius de seguretat | Parada motor | Superfície de treball  | 22.000 m <sup>2</sup> |

**9.630€**

Mulching Versamow™ Selective | Optiflow | Assistència elèctrica buidatge recollidor  
 Kit deflector opcional 112€  
 Enganxament remolc 60€

## DESBROSSADORES DE RODES

Les desbrossadores de rodes Honda són màquines potents i fiables, ideals per a professionals que necessiten netejar i mantenir grans àrees de la manera més senzilla i segura. Especialment dissenyades per treballar amb herba alta i densa, o fins i tot amb mala herba, petits arbustos i zones forestals.



**UM 526** *BestSeller*

|                        |                   |
|------------------------|-------------------|
| Motor                  | GCVx 200          |
| Avançament             | Autopropulsat     |
| Transmissió            | Variable          |
| Velocitat d'avançament | De 2,5 a 4,3 Km/h |
| Material xassis        | Acer              |
| Ample de tall          | 51 cm             |
| <b>1.738€</b>          |                   |



**UM 530**

|                        |                           |
|------------------------|---------------------------|
| Motor                  | GCVx 200                  |
| Avançament             | Autopropulsat             |
| Transmissió            | Variable amb marxa enrere |
| Velocitat d'avançament | De 1,7 a 3,8 Km/h         |
| Material xassis        | Acer                      |
| Ample de tall          | 53 cm                     |
| <b>2.848€</b>          |                           |



**UM 660**

|                        |                           |
|------------------------|---------------------------|
| Motor                  | GXV 390                   |
| Avançament             | Autopropulsat             |
| Transmissió            | Variable amb marxa enrere |
| Velocitat d'avançament | De 1,7 a 3,7 Km/h         |
| Material xassis        | Acer                      |
| Ample de tall          | 63 cm                     |
| <b>5.135€</b>          |                           |

Cadena 195€  
Rodes frontals giratòries 462€

Cadena 236€  
Ganiveta gespa 118€  
Rodes frontals giratòries 510€  
Rodes antipunxades 405€



**UM 536**

|                 |               |
|-----------------|---------------|
| Motor           | GXV 160       |
| Avançament      | Autopropulsat |
| Transmissió     | 2 velocitats  |
| Material xassis | Acer          |
| Ample de tall   | 53 cm         |
| <b>3.168€</b>   |               |



**UM 616**

|                 |                                 |
|-----------------|---------------------------------|
| Motor           | GXV 160                         |
| Avançament      | Autopropulsat                   |
| Transmissió     | Hidrostàtic (de 1,4 a 3,6 Km/h) |
| Material xassis | Acer                            |
| Ample de tall   | 61 cm                           |
| <b>3.799€</b>   |                                 |



## CARACTERÍSTIQUES

# ROBOTS TALLAGESPA



### APLICACIÓ SMARTPHONE

Configura Miimo fàcilment amb la intuïtiva app Mii-Monitor i connecta't via Bluetooth.



### FUNCIONA AMB ALEXA

Gestiona els models Live fàcilment amb la teva veu des d'un altaveu intel·ligent.



### ANTIROBATORI

Protegit mitjançant PIN, s'atura i sona una alarma quan no toca el terra.



### TECNOLOGIES PLACE & MOW & MAP & MOW

Talla i mapeja àrees seleccionades, com ara sota els mobles.



### ZONES LLIURES

Et permeten configurar el teu Miimo per evitar tallar la gespa a determinades zones.



### AJUSTAMENT D'ALÇADA DE TALL

Ajusta automàticament i fàcilment l'alçada de tall entre 20-60mm.



### IMPERMEABILITAT

La gamma Honda Miimo és completament impermeable i treballa fins i tot amb pluja.



### MICROMULCHING

Fertilitza mentre treballa: talla finament l'herba i les dispersa de manera uniforme.



### AJUST DEL TEMPS I DEL TALL

En funció de l'estació i les condicions de l'herba, adapta el tall a les vostres necessitats.



### INSTAL·LACIÓ FLEXIBLE

Ja sigui sota un arbust, en una estreta franja d'herba o una cantonada petita.



### ASSISTÈNCIA VIA SATÈL·LIT

Permet a Miimo agafar una ruta més directa a l'estació de càrrega automàticament.



### EN PENDENTS I TERRENYS IRREGULARS

Talla en pendents de fins a 47% gràcies al seu alt nivell de tracció i adherència.



### SISTEMA DE CÀRREGA AUTOMÀTICA

Es dirigeix a l'estació per recarregar, abans de tornar directament a la feina.



### GESTIÓ DE FLOTES

Envia ordres individuals o grupals, ajusta la configuració i rastreja al mapa.



### NOU SISTEMA MULTI MIIMO

Gestiona grans àrees de gespa ajuntant diversos robots tallagespa Miimo.

# ROBOTS TALLAGESPA HONDA MIIMO

Miimo és el company perfecte per mantenir una gespa sempre perfecta. Robots autònoms, fiables i segurs. Amb selecció d'alçada de tall i programació per zones. **Hi ha un Miimo per a cada necessitat i cada jardí.**



## HRM 1000

|                        |                            |
|------------------------|----------------------------|
| Motor                  | Elèctric bateria Li-ion    |
| Dimensions (LxAxAI)    | 655x535x270 mm             |
| Alçada i ample de tall | 20-60 mm / 220 mm          |
| Temps de càrrega       | 40 min.                    |
| Inclinació màxima      | 25° / 47°                  |
| Superfície de treball  | Fins a 1.000m <sup>2</sup> |
| Connectivitat          | Bluetooth                  |

~~1.810€~~ **1.632€**

**PROMO**

Ideal per a jardins amb obstacles i disseny complicat | Assistent de configuració | Rodes d'alta tracció opcionals



## HRM 1500

|                        |                            |
|------------------------|----------------------------|
| Motor                  | Elèctric bateria Li-ion    |
| Dimensions (LxAxAI)    | 655x535x270 mm             |
| Alçada i ample de tall | 20-60 mm / 220 mm          |
| Temps de càrrega       | 40 min.                    |
| Inclinació màxima      | 25° / 47°                  |
| Superfície de treball  | Fins a 1.500m <sup>2</sup> |
| Connectivitat          | Bluetooth                  |

**1.939€**

Ideal per a jardins amb obstacles i disseny complicat | Assistent de configuració | Rodes d'alta tracció opcionals



## HRM 1500 Live

|                        |                            |
|------------------------|----------------------------|
| Motor                  | Elèctric bateria Li-ion    |
| Dimensions (LxAxAI)    | 655x535x270 mm             |
| Alçada i ample de tall | 20-60 mm / 220 mm          |
| Temps de càrrega       | 40 min.                    |
| Inclinació màxima      | 25° / 47°                  |
| Superfície de treball  | Fins a 1.500m <sup>2</sup> |
| Connectivitat          | Bluetooth i xarxa mòbil    |

**2.234€**

Ideal per a jardins amb obstacles i disseny complicat | Funciona amb Alexa | Gestió de zones lliures Assistent de configuració | Localització assistida per satèl·lit | GPS Tracking | Rodes d'alta tracció opcionals



## HRM 2500

|                        |                            |
|------------------------|----------------------------|
| Motor                  | Elèctric bateria Li-ion    |
| Dimensions (LxAxAI)    | 655x535x270 mm             |
| Alçada i ample de tall | 20-60 mm / 220 mm          |
| Temps de càrrega       | 80 min.                    |
| Inclinació màxima      | 25° / 47°                  |
| Superfície de treball  | Fins a 3.000m <sup>2</sup> |
| Connectivitat          | Bluetooth                  |

**2.599€**

Ideal per a jardins amb obstacles i disseny complicat | Instal·lació flexible | Rodes d'alta tracció opcionals



## HRM 2500 Live

|                        |                            |
|------------------------|----------------------------|
| Motor                  | Elèctric bateria Li-ion    |
| Dimensions (LxAxAI)    | 655x535x270 mm             |
| Alçada i ample de tall | 20-60 mm / 220 mm          |
| Temps de càrrega       | 80 min.                    |
| Inclinació màxima      | 25° / 47°                  |
| Superfície de treball  | Fins a 3.000m <sup>2</sup> |
| Connectivitat          | Bluetooth i xarxa mòbil    |

**2.974€**

Ideal per a jardins amb obstacles i disseny complicat | Funciona amb Alexa | Gestió de zones lliures Instal·lació flexible | Localització assistida per satèl·lit | GPS Tracking | Rodes d'alta tracció opcionals



## HRM 4000 Live

|                        |                            |
|------------------------|----------------------------|
| Motor                  | Elèctric bateria Li-ion    |
| Dimensions (LxAxAI)    | 690x555x300 mm             |
| Alçada i ample de tall | 20-60 mm / Elèctric 250 mm |
| Temps de càrrega       | 60 min.                    |
| Inclinació màxima      | 25° / 47°                  |
| Superfície de treball  | Fins a 4.000m <sup>2</sup> |
| Connectivitat          | Bluetooth i xarxa mòbil    |

**3.610€**

Ideal per a jardins amb obstacles i disseny complicat | Funciona amb Alexa | Ajustament d'alçada elèctric | Instal·lació flexible | Rodes d'alta tracció | Localització assistida per satèl·lit | GPS Tracking



## CARACTERÍSTIQUES

# HAND HELD EINES DE MÀ



Sense fums



Arrencada fàcil



95 EUROSUPER



Silenciós



### MOTOR MINI 4 TEMPS

Actualment, els motors Honda mini 4 temps, GX25 (25cc), GX35 (35cc) i GX50 (50cc) són els més lleugers i compactes de la seva classe i incorporen la tecnologia més avançada. La major ràtio potència/pes de la seva categoria amb una màxima eficiència a menys règim, per treballar millor en aquelles tasques que exigeixin més precisió. Baix nivell d'emissions, consum, soroll i vibracions. Honda ja compleix les més estrictes normatives mediambientals, que són de compliment obligat des del 2006, utilitzant materials reciclables. Fàcil arrancada, fins a un 45% menys esforç en relació a productes similars.

### TREBALLEN TAN DUR COMO TU

Dissenyada al voltant de la nostra reconeguda tecnologia de motors de 4 temps, la nostra gamma de gasolina és prou potent per assumir les tasques més desafidores en els entorns més difícils. Fiables, duradors i de funcionament eficient, els motors de benzina Honda que impulsen les nostres eines de mà són tan fàcils de fer servir que han satisfet milions de clients a tot el món.

### DISSENY COMPACTE

Per a un ús i emmagatzematge flexibles, un sistema de lubricació per bombament amb eslinga giratòria proporciona un flux constant de lubricació independentment de la posició del motor.

### ALTA EFICIÈNCIA DE COMBUSTIBLE

Un dipòsit de combustible optimitzat i un baix consum de combustible, de 0,54 litres/hora a màxima potència, vol dir que aquests motors eficients ofereixen un temps de funcionament impressionantment llarg entre recàrregues.

### SISTEMA DE DESCOMPRESSIÓ

El GX25 i el GX35 estan equipats amb un sistema de descompressió mecànica i un volant superlleuger per garantir que els motors arrenquin sense problemes, amb el mínim esforç, en tot moment.

### LUBRICACIÓ 460<sup>o</sup>

Per a un ús i emmagatzematge flexibles, un sistema de lubricació per bombament amb eslinga giratòria proporciona un flux constant de lubricació independentment de la posició del motor.



Consulta la gamma d'accessoris i eines per a desbrossadora: fil de niló, capçals i discos de tall.

També podeu fer-ho a la pàgina 33 a la secció del catàleg d'ECHO.

# DESBROSSADORES

El secret està en el motor. Només el major fabricant de motors del món pot oferir desbrossadores amb un mini motor de 4 temps. Sense barreja, sense fums, amb menys emissions i arrenquen sempre a la primera.



UMK 425 LE *BestSeller*

UMK 425 UE 

UMK 435 LE *BestSeller*

UMK 435 UE 

|                 |                           |
|-----------------|---------------------------|
| Motor           | GX 25                     |
| Cilindrada      | 25 c.c.                   |
| Diàmetre de tub | 24 mm                     |
| Amortiguació    | Doble                     |
| Manillar        | Simple                    |
| Pes en sec      | 6,20 Kg (sense accessori) |

**565€**

El preu inclou capçal semiautomàtic, disc metàl·lic, protector de disc i arnès  
Kit podadora opcional 498€  
Kit tallatanques opcional 498€

|                 |                           |
|-----------------|---------------------------|
| Motor           | GX 25                     |
| Cilindrada      | 25 c.c.                   |
| Diàmetre de tub | 24 mm                     |
| Amortiguació    | Doble                     |
| Manillar        | Doble                     |
| Pes en sec      | 6,50 Kg (sense accessori) |

**625€**

El preu inclou capçal semiautomàtic, disc metàl·lic, protector de disc i arnès doble confort

|                 |                           |
|-----------------|---------------------------|
| Motor           | GX 35                     |
| Cilindrada      | 35 c.c.                   |
| Diàmetre de tub | 26 mm                     |
| Amortiguació    | Doble                     |
| Manillar        | Simple                    |
| Pes en sec      | 7,30 Kg (sense accessori) |

**760€**

El preu inclou capçal semiautomàtic, disc metàl·lic, protector de disc i arnès  
Kit podadora opcional 498€  
Kit tallatanques opcional 498€

|                 |                           |
|-----------------|---------------------------|
| Motor           | GX 35                     |
| Cilindrada      | 35 c.c.                   |
| Diàmetre de tub | 26 mm                     |
| Amortiguació    | Doble                     |
| Manillar        | Doble                     |
| Pes en sec      | 7,60 Kg (sense accessori) |

**834€**

El preu inclou capçal semiautomàtic, disc metàl·lic, protector de disc i arnès doble confort



UMK 450 LE

UMK 450 UE

UMK 450 XE

|                 |                           |
|-----------------|---------------------------|
| Motor           | GX 50                     |
| Cilindrada      | 47,9 c.c.                 |
| Diàmetre de tub | 26 mm                     |
| Amortiguació    | Doble                     |
| Manillar        | Simple                    |
| Pes en sec      | 7,80 Kg (sense accessori) |

**907€**

El preu inclou capçal semiautomàtic, disc metàl·lic, protector de disc i arnès doble extra confort

|                 |                           |
|-----------------|---------------------------|
| Motor           | GX 50                     |
| Cilindrada      | 47,9 c.c.                 |
| Diàmetre de tub | 26 mm                     |
| Amortiguació    | Doble                     |
| Manillar        | Doble                     |
| Pes en sec      | 8,10 Kg (sense accessori) |

**1.025€**

|                 |                           |
|-----------------|---------------------------|
| Motor           | GX 50                     |
| Cilindrada      | 47,9 c.c.                 |
| Diàmetre de tub | 28 mm                     |
| Amortiguació    | Doble                     |
| Manillar        | Doble                     |
| Pes en sec      | 9,00 Kg (sense accessori) |

**1.160€**

El preu inclou capçal semiautomàtic, disc metàl·lic, protector de disc i arnès doble extra confort

## DESBROSSADORES DE MOTXILLA

Lleugeres i còmodes. Especial per treballar en pujades.



### UMR 435 LE

|                 |          |
|-----------------|----------|
| Motor           | GX 35    |
| Cilindrada      | 35 c.c.  |
| Diàmetre de tub | 26 mm    |
| Amortiguació    | Doble    |
| Manillar        | Simple   |
| Pes en sec      | 10,80 Kg |

**1.069€**



### UMR 450 LE

|                 |           |
|-----------------|-----------|
| Motor           | GX 50     |
| Cilindrada      | 47,9 c.c. |
| Diàmetre de tub | 26 mm     |
| Amortiguació    | Doble     |
| Manillar        | Simple    |
| Pes en sec      | 11,8 Kg   |

**1.180€**

## BUFADOR

Sense fums, amb menys soroll i contaminació i amb la garantia que **arrenca a la primera**.



### HHB 25 *BestSeller*

|                     |                       |
|---------------------|-----------------------|
| Motor               | GX 25                 |
| Cilindrada          | 25 c.c.               |
| Arrencada           | Manual                |
| Cabal d'aire        | 600 m <sup>3</sup> /h |
| Velocitat de l'aire | 70 m/s                |
| Pes en sec          | 4,50 Kg               |

~~818€~~ **737€**

PROMO

## TALLATANQUES

Per mantenir a ratlla les bardisses d'una manera fàcil i agradable. Ofereixen un tall d'alta precisió i una comoditat de maneig excepcional, ja que gràcies al **motor mini 4 temps es redueixen dràsticament les emissions i s'eliminen les olors de l'oli cremat**, importantíssim en màquines com aquestes, que treballen a prop de la cara de l'usuari.



### HHH 25 S 75 E *BestSeller*

|                       |         |
|-----------------------|---------|
| Motor                 | GX 25   |
| Cilindrada            | 25 c.c. |
| Tipus de ganiveta     | Simple  |
| Longitud de ganivetes | 720 mm  |
| Pes en sec            | 5,80 Kg |

**954€**



### HHH 25 D 60 E

|                       |         |
|-----------------------|---------|
| Motor                 | GX 25   |
| Cilindrada            | 25 c.c. |
| Tipus de ganiveta     | Doble   |
| Longitud de ganivetes | 580 mm  |
| Pes en sec            | 6,30 Kg |

**1.010€**



### HHH 25 D 75 E

|                       |         |
|-----------------------|---------|
| Motor                 | GX 25   |
| Cilindrada            | 25 c.c. |
| Tipus de ganiveta     | Doble   |
| Longitud de ganivetes | 720 mm  |
| Pes en sec            | 6,60 Kg |

**1.055€**



# EINA MULTIUSOS **VERSATOOL**

La clau anglesa del jardí: un sol motor i la possibilitat d'adjuntar-hi l'accessori necessari per a cada ocasió o tasca. Ja sigui una desbrossadora, una podadora d'alçada, un bufador o un tallabarders... Una sola màquina per tenir un jardí impecable, des de la gespa fins als arbres i arbustos.



1. Podadora d'altura 369€



2. Desbrossadora 229€



3. Bufador 149€



4. Tallavores 214€



5. Cultivador 419€



6 i 7. Tallatanques d'altura i extensió 499€ y 146€

## UMC 425 E

|                 |                           |
|-----------------|---------------------------|
| Motor           | GX 25                     |
| Cilindrada      | 25 c.c.                   |
| Diàmetre de tub | 24 mm                     |
| Pes en sec      | 5,60 Kg (sense accessori) |

**634€**

## UMC 435 E

|                 |                           |
|-----------------|---------------------------|
| Motor           | GX 35                     |
| Cilindrada      | 35 c.c.                   |
| Diàmetre de tub | 26 mm                     |
| Pes en sec      | 6,40 Kg (sense accessori) |

**699€**

## REGENERADORS

**Com mantenir la gespa sana:** la regeneració de la gespa consisteix a passar el regenerador que, gràcies a les seves ganivetes flotants va traient les fulles mortes i el feltre acumulat de restes vegetals que impedeixen que l'aigua i l'adob es filtrin correctament i que la gespa s'airegi. A més, l'escombradora FG201B permet **mantenir la gespa artificial o pista de pàdel en perfecte estat.**



### RH 370

|                         |              |
|-------------------------|--------------|
| Motor                   | GP 160       |
| Avançament              | Manual       |
| Material xassís         | Acer         |
| Dispositiu de seguretat | Parada motor |
| Ample de tall           | 36 cm        |

**1.129€**



### RH 390 *BestSeller*

|                         |                     |
|-------------------------|---------------------|
| Motor                   | GP 160              |
| Avançament              | Manual              |
| Material xassís         | Acer                |
| Dispositiu de seguretat | Embragatge ganiveta |
| Ample de tall           | 33 cm               |

**1.520€**



### RH 480

|                         |                     |
|-------------------------|---------------------|
| Motor                   | GX 160              |
| Avançament              | Manual              |
| Material xassís         | Acer                |
| Dispositiu de seguretat | Embragatge ganiveta |
| Ample de tall           | 43 cm               |

**1.769€**



### RH 700

|                         |                     |
|-------------------------|---------------------|
| Motor                   | GX 200              |
| Avançament              | Manual              |
| Material xassís         | Acer                |
| Dispositiu de seguretat | Embragatge ganiveta |
| Ample de tall           | 60 cm               |

**2.450€**



### FG 201 B RASPALL ESTÀNDAR

|                         |            |
|-------------------------|------------|
| Motor                   | GXV 50     |
| Avançament              | Manual     |
| Material xassís         | Acer       |
| Dispositiu de seguretat | Embragatge |
| Ample de tall           | 60 cm      |

**2.294€**



### FG 201 B RASPALL DUR

|                         |            |
|-------------------------|------------|
| Motor                   | GXV 50     |
| Avançament              | Manual     |
| Material xassís         | Acer       |
| Dispositiu de seguretat | Embragatge |
| Ample de tall           | 60 cm      |

**2.345€**

## MANTENIMENT MUNICIPAL DESHERBADORES I ASPIRADOR

Les desherbadores eliminen les males herbes i la molsa d'arrel en carrers, parcs o jardins, ja sigui a sòls permeables com a zones pavimentades, amb un rendiment professional i total seguretat. L'aspirador acaba la feina netejant qualsevol rastre d'herbes, fulles o brutícia.



### DHX 40

|                       |  |
|-----------------------|--|
| Motor                 | GP 160   |
| Cilindrada            | 163 cm <sup>3</sup>                            |
| Superfície de treball | Terreny permeable                              |
| Avançament            | Autopropulsat                                  |
| Capacitat de treball  | 2.000 m <sup>2</sup> /h - Segons àrea a tallar |
| Ample de treball      | 40 cm  |
| Pes en sec            | 95 Kg  |

**3.240€**



### DHX 60

|                       |                          |
|-----------------------|--------------------------|
| Motor                 | GCVx 200                 |
| Cilindrada            | 201 cm <sup>3</sup>      |
| Superfície de treball | Terreny no permeable     |
| Avançament            | Per moviment del raspall |
| Capacitat de treball  | En funció de l'operari   |
| Ample de treball      | 57 cm                    |
| Pes en sec            | 65 Kg                    |

**3.110€**

Inclou raspall mixte per a treballs lleugers i com a escombradora  
Kit 8 raspalls metàl·lics 236€



### AS 100

|                       |                         |
|-----------------------|-------------------------|
| Motor                 | GX 160                  |
| Cilindrada            | 163 c.c.                |
| Arrencada             | Manual                  |
| Caudal màxim          | 6.900 m <sup>3</sup> /h |
| Capacitat de la bossa | 230 litres              |
| Pes en sec            | 68 Kg                   |

**3.040€**

Kit tub aspiració 420€  
Kit bufador mànega 4 m. 560€

## CARACTERÍSTIQUES

# MAQUINÀRIA DE BATERIA

Les eines de jardineria Honda són màquines robustes, potents i d'alta tecnologia. Amb tot, són increïblement lleugeres, silencioses i fàcils de fer servir, oferint a l'usuari un major control i una important reducció de la fatiga. Disposen d'una bateria comuna de 36V de ions de liti d'alta qualitat, caracteritzada per la seva alta càrrega d'energia, una gran autonomia i sense patir cap alteració en el seu rendiment. Amb tot això, la nova gamma de bateria Honda té tot el necessari per garantir a l'usuari un treball segur, confortable i eficient.



36 VOLTS



CÀRREGA RÀPIDA



SENSE SOROLLS



SENSE CABLES

**POTÈNCIA PROFESSIONAL**

La tecnologia Clever Thermo Smart, rendiment i durabilitat de principi a fi.

**RESISTENTS A L'AIGUA**

Per no parar encara que plougui! Certificació IPX4 d'impermeabilitat per a qualsevol condició climàtica.

**CONSTRUCCIÓ ROBUSTA**

Per resistir cops, caigudes i tot el que els facin fora. Màquines dissenyades per resistir.

|            | MODEL       | AUTONOMIA / SUPERFÍCIE DE TREBALL |                    |
|------------|-------------|-----------------------------------|--------------------|
|            |             | Bateria 4.0Ah                     | Bateria 6.0Ah      |
| TALLAGESPA | IZY-ON 41 P | 350 m <sup>2</sup>                | -                  |
|            | IZY-ON 46 S | -                                 | 400 m <sup>2</sup> |
|            | HRX 476 XB  | -                                 | 400 m <sup>2</sup> |

| MODEL DE BATERIA | TEMPS DE CÀRREGA |
|------------------|------------------|
| 4.0 Ah           | 35 min           |
| 6.0 Ah           | 55 min           |

\*L'autonomia pot variar segons el tipus d'ús i les condicions.

## BATERIES I CARREGADOR



DP 3640 XA 4Ah



DP 3660 XA 6Ah



CV XA EM 8A

|              |                       |
|--------------|-----------------------|
| Bateria      | 36 V de ions de liti  |
| Pes          | 1,30 Kg               |
| Refrigeració | Tecnologia patentada  |
| Protecció    | IPX1                  |
| Equipament   | Indicador càrrega led |

**262€**

|              |                       |
|--------------|-----------------------|
| Bateria      | 36 V de ions de liti  |
| Pes          | 1,30 Kg               |
| Refrigeració | Tecnologia patentada  |
| Protecció    | IPX1                  |
| Equipament   | Indicador càrrega led |

**348€**

|                      |                      |
|----------------------|----------------------|
| Velocitat de càrrega |                      |
| 4,0 Ah               | 35 min.              |
| 6,0 Ah               | 55 min.              |
| 9,0 Ah               | 77 min.              |
| Equipament           | Indicador de càrrega |

**126€**

## TALLAGESPES DE BATERIA

Per gaudir de la fiabilitat d'Honda però ara amb un motor elèctric sense escombretes. **Robustes bateries compatibles amb totes les eines necessàries per mantenir el teu jardí de la manera més senzilla i silenciosa.**



### IZY-ON 41P *BestSeller*

|                       |                                 |
|-----------------------|---------------------------------|
| Motor                 | Elèctric sense escombretes 1 kW |
| Avançament            | Manual                          |
| Xassís                | Acer                            |
| Bossa                 | Tela 41 litres                  |
| Ample de tall         | 41 cm                           |
| Superfície de treball | 350 m <sup>2</sup>              |

## 765€\*

\*Preu sense bateria ni carregador



### IZY-ON 46S *BestSeller*

|                       |                                   |
|-----------------------|-----------------------------------|
| Motor                 | Elèctric sense escombretes 1.8 kW |
| Avançament            | Autopropulsat                     |
| Xassís                | Acer                              |
| Bossa                 | Tela 46 litres                    |
| Ample de tall         | 46 cm                             |
| Superfície de treball | 650 m <sup>2</sup>                |

## 980€\*

\*Preu sense bateria ni carregador

Mulching Versamow™ Selective



### HRX 476 XB *BestSeller*

|                       |                                   |
|-----------------------|-----------------------------------|
| Motor                 | Elèctric sense escombretes 1.8 kW |
| Avançament            | Variable (Select Drive®)          |
| Xassís                | Polystrong                        |
| Bossa                 | Tela Dralon® 75 litres            |
| Ample de tall         | 47 cm                             |
| Superfície de treball | 650 m <sup>2</sup>                |

## 1.660€\*

\*Preu sense bateria ni carregador

Mulching Versamow™ Variable  
Sistema Select Drive®  
Mode silencios



## CARACTERÍSTIQUES

# BIOTRITURADORES



## BIOTRITURADORES DOMÈSTIQUES

Fer compost amb les restes del jardí mai no va ser tan senzill! Disminueix dràsticament el volum de residus amb les nostres biotrituradores dissenyades per a un ús fàcil, còmode i segur.



BIO 3000



NOVETAT

BIO 155



BIO 175 E



BIO 180

BestSeller

|                        |                               |
|------------------------|-------------------------------|
| Motor                  | Elèctric                      |
| Alimentació            | Automàtica                    |
| Sistema de transport   | Nansa i rodes                 |
| Diàmetre màxim de tall | 4,5 cm                        |
| Número de ganivetes    | Pinyó dentat i contraganiveta |
| Capacitat de treball   | -                             |
| Pes en sec             | 23,5 Kg                       |

349€

Estelladora

|                        |  |
|------------------------|--|
| Motor                  | GX 200                                       |
| Alimentació            | Manual                                       |
| Sistema de transport   | Nansa i rodes                                |
| Diàmetre màxim de tall | 5 cm   |
| Número de ganivetes    | 2 (ganiveta i contraganiveta)                |
| Capacitat de treball   | 2 m <sup>3</sup> /h (segons tipus de branca) |
| Pes en sec             | 51,5 Kg                                      |

1.350€

Disponibilitat gener 2026

|                        |  |
|------------------------|--|
| Motor                  | Elèctric                                     |
| Alimentació            | Manual                                       |
| Sistema de transport   | Nansa i rodes                                |
| Diàmetre màxim de tall | 4 cm   |
| Número de ganivetes    | 1 fixa i 6 flotants                          |
| Capacitat de treball   | 2 m <sup>3</sup> /h (segons tipus de branca) |
| Pes en sec             | 53 Kg  |

1.540€

Estelladora  
Tall combinat

|                        |  |
|------------------------|--|
| Motor                  | GX 160                                       |
| Alimentació            | Manual                                       |
| Sistema de transport   | Nansa i rodes                                |
| Diàmetre màxim de tall | 4 cm   |
| Número de ganivetes    | 1 fixa i 6 flotants                          |
| Capacitat de treball   | 2 m <sup>3</sup> /h (segons tipus de branca) |
| Pes en sec             | 60 Kg  |

~~1.880€~~ 1.695€

PROMO

Estelladora  
Tall combinat

## BIOTRITURADORES PROFESSIONALS

Una gamma dissenyada per a treballs exigents, adaptant-se a diferents necessitats: la BIO 360, amb sistema de martells, desfibra eficaçment restes de poda o horta i descarrega directament al terra sense risc d'embussos. Per la seva banda, la BIO 330 incorpora un tambor de tall que garanteix un triturat ràpid, de qualitat i especialment indicat per a material net.



NOVETAT

BIO 330

|                        |  |
|------------------------|--|
| Motor                  | GX 200                                       |
| Alimentació            | Manual                                       |
| Sistema de transport   | Nansa i rodes                                |
| Diàmetre màxim de tall | 8 cm   |
| Nombre de fulles       | 2 (ganiveta i contraganiveta)                |
| Capacitat de treball   | 7 m <sup>3</sup> /h (segons tipus de branca) |
| Pes en sec             | 140 Kg                                       |

3.998€

Disponibilitat gener 2026



BIO 360

|                        |  |
|------------------------|--|
| Motor                  | GX 390                                       |
| Alimentació            | Manual                                       |
| Sistema de transport   | Remolc no homologat                          |
| Diàmetre màxim de tall | 6 cm (depenent del material)                 |
| Nombre de fulles       | 24 flotants                                  |
| Capacitat de treball   | 7 m <sup>3</sup> /h (segons tipus de branca) |
| Pes en sec             | 166 Kg                                       |

4.598€

## BIOTRITURADORES PROFESSIONALS D'ALIMENTACIÓ HIDRÀULICA

La nostra gamma de biotrituradores amb sistema d'alimentació hidràulica faciliten enormement triturar una gran quantitat de restes de poda, per la qual cosa són **perfectes per a manteniments municipals o empreses forestals**. Motors bicilíndrics GX amb **3 anys de garantia per a ús professional**.



### BIO 510

|                        |                                 |
|------------------------|---------------------------------|
| Motor                  | GX 390                          |
| Alimentació            | Hidràulica                      |
| Sistema de transport   | Remolc homologat a 90 Km/h      |
| Diàmetre màxim de tall | 12 cm                           |
| Número de ganivetes    | 4 fixes                         |
| Capacitat de treball   | 7 m³/h (segons tipus de branca) |
| Pes en sec             | 350 Kg                          |

**13.290€**

Estelladora

NOVETAT



### BIO 700

|                        |                                    |
|------------------------|------------------------------------|
| Motor                  | GX 630                             |
| Alimentació            | Hidràulica                         |
| Sistema de transport   | Remolc homologat a 90 Km/h         |
| Diàmetre màxim de tall | 12 cm                              |
| Número de ganivetes    | 2 + 2 (ganivetes i contraganiveta) |
| Capacitat de treball   | 10 m³/h (segons tipus de branca)   |
| Pes en sec             | 5100 Kg                            |

~~22.770€~~ **20.495€**

PROMO

Corte por tambor  
Sistema no-stress incluído

NOVETAT



### BIO 800

|                        |                                   |
|------------------------|-----------------------------------|
| Motor                  | IGX 800                           |
| Alimentació            | Hidràulica                        |
| Sistema de transport   | Remolc homologat a 90 Km/h        |
| Diàmetre màxim de tall | 16 cm                             |
| Número de ganivetes    | 2 + 2 (ganiveta i contraganiveta) |
| Capacitat de treball   | 12 m³/h (segons tipus de branca)  |
| Pes en sec             | 749 Kg                            |

~~34.995€~~ **31.495€**

PROMO

Tall per tambor  
Sistema no-estrès inclòs per CAN bus  
Motor d'injecció  
Disponibilitat gener 2026



## CARACTERÍSTIQUES

# MOTOBOMBES

### LA IMPORTÀNCIA DE DISPOSAR D'UNA MOTOBOMBA

La motobomba és la solució perfecta si necessites transvasar aigua d'un lloc a l'altre. Es tracta d'una màquina alimentada per benzina que és capaç d'aspirar i de moure grans quantitats d'aigua de manera autònoma. Les motobombes són molt útils per a activitats com la jardineria o l'horta. Són perfectes per a equips d'emergències, bombers o policia, així com per als professionals de l'agricultura, la construcció i els industrials en general.

### UN MODEL PER A CADA NECESSITAT

L'aigua és un bé escàs i és la nostra obligació fer-ne un ús racional. Gràcies a les motobombes Honda podràs transvasar aigua d'un lloc a un altre sense risc de pèrdues. A més, podràs portar-la on es necessiti i optimitzar-ne la utilització.



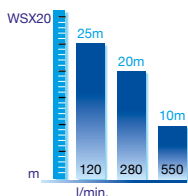
### QUIN TIPUS DE MOTOBOMBA ESCOLLIR

No és el mateix un ús esporàdic, per regar horts petits o buidar una piscina, que un ús intensiu professional o amb aigües brutes. També cal saber diferenciar si necessites desplaçar grans cabals d'aigua o necessites un nivell adequat de pressió per a reg per aspersió, transvasaments de llarg recorregut o alçada, o fins i tot per extinció d'incendis.

Un cop tinguem això clar, hem de determinar quin tipus de líquid bombarem. Depenent del tipus de motobomba, podràs bombear aigua neta, bruta o fins i tot salada o líquids especials. El pas següent és definir el cabal necessari per a les teves necessitats i instal·lació i determinar a quina altura has de portar l'aigua, ja que aquest valor, juntament amb les pèrdues de càrrega per les característiques de la mànega, és un factor determinant per escollir la millor motobomba.

## MOTOBOMBA PER A NECESSITATS ESPECIALS

Motobomba especialment dissenyada per treballar amb productes químics industrials i agrícoles amb un pH màxim de 4 a 11, aigua neta i fins i tot aigua salada, ja que el seu cos de polímer és ideal per evitar els problemes de corrosió de les bombes de metall. Motor Honda original, sinònim de qualitat i fiabilitat.



WSX 20 **XGREENS**  
POWERED BY HONDA

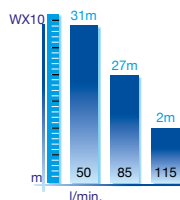
|                     |            |
|---------------------|------------|
| Motor               | GP 160     |
| Aspiració           | 7 m        |
| Elevació màxima     | 30 m       |
| Cabal màxim         | 36.000 l/h |
| Diàmetre d'entrada  | 50 mm      |
| Diàmetre de sortida | 50 mm      |
| Pes en sec          | 23 Kg      |

**749€**



# MOTOBOMBES DE CABAL

Les motobombes Honda marquen la diferència, **autoaspirants per a un ús senzill, sempre llestes per al transvasament de grans cabals aigua dolça i la garantia del líder**, gràcies als nostres robusts motors i bombes.



**WX 10 T**

*BestSeller*

|                     |           |
|---------------------|-----------|
| Motor               | GX 25     |
| Aspiració           | 8 m       |
| Elevació màxima     | 37 m      |
| Cabal màxim         | 7.200 l/h |
| Diàmetre d'entrada  | 25 mm     |
| Diàmetre de sortida | 25 mm     |
| Pes en sec          | 6,10 Kg   |

~~625€~~ **564€**

**PROMO**



**NOVETAT**

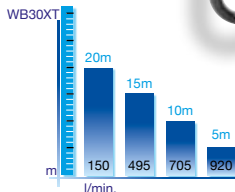
**WBX 25**

**XGREENS**  
POWERED BY HONDA.

|                     |            |
|---------------------|------------|
| Motor               | GP 160     |
| Aspiració           | 7 m        |
| Elevació màxima     | 30 m       |
| Cabal màxim         | 30.000 l/h |
| Diàmetre d'entrada  | 50 mm      |
| Diàmetre de sortida | 50 mm      |
| Pes en sec          | 22 Kg      |

~~639€~~ **575€**

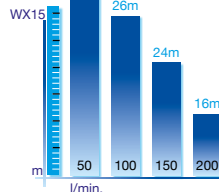
**PROMO**



**WB 30 XT**

|                     |            |
|---------------------|------------|
| Motor               | GX 160     |
| Aspiració           | 7,5 m      |
| Elevació màxima     | 23 m       |
| Cabal màxim         | 66.000 l/h |
| Diàmetre d'entrada  | 80 mm      |
| Diàmetre de sortida | 80 mm      |
| Pes en sec          | 27 Kg      |

**737€**




**WX 15 T**

|                     |            |
|---------------------|------------|
| Motor               | GXH 50     |
| Aspiració           | 8 m        |
| Elevació màxima     | 37 m       |
| Cabal màxim         | 16.800 l/h |
| Diàmetre d'entrada  | 40 mm      |
| Diàmetre de sortida | 40 mm      |
| Pes en sec          | 9 Kg       |

**976€**

## MOTOBOMBES AIGÜES BRUTES


Les més robustes, gràcies a la bomba amb parets i components sobredimensionats, capaces de transvasar aigua bruta que contingui partícules en suspensió de fins a 31 mil·límetres de diàmetre. **Perfectes per a ús industrial o emergències. Fiables i fàcils de netejar.**



### WT 20 X

|                     |            |
|---------------------|------------|
| Motor               | GX 160     |
| Aspiració           | 8 m        |
| Elevació màxima     | 30 m       |
| Cabal màxim         | 42.600 l/h |
| Diàmetre d'entrada  | 50 mm      |
| Diàmetre de sortida | 50 mm      |
| Pes en sec          | 47 Kg      |

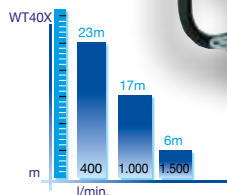
**1.789€**



### WT 30 X

|                     |            |
|---------------------|------------|
| Motor               | GX 240     |
| Aspiració           | 8 m        |
| Elevació màxima     | 27 m       |
| Cabal màxim         | 72.600 l/h |
| Diàmetre d'entrada  | 80 mm      |
| Diàmetre de sortida | 80 mm      |
| Pes en sec          | 61 Kg      |

**2.376€**



### WT 40 X

|                     |            |
|---------------------|------------|
| Motor               | GX 340     |
| Aspiració           | 8 m        |
| Elevació màxima     | 27 m       |
| Cabal màxim         | 98.400 l/h |
| Diàmetre d'entrada  | 100 mm     |
| Diàmetre de sortida | 100 mm     |
| Pes en sec          | 78 Kg      |

**3.473€**

### RÀCOR ESPECIAL D'ACOBLEMENT RÀPID PER A MOTOBOMBES

Dissenyats per adaptar de forma ràpida i segura la mànega més adequada

Ràcor 1,5" / 40 mm 67€ | Ràcor 2" / 50 mm 67€ | Ràcor 3" / 75 mm 93€



# MOTOBOMBES DE PRESSIÓ


Robustes motobombes especialment dissenyades per a aplicacions que requereixin d'alta pressió, ja sigui per al transvasament d'aigua a grans distàncies o alçades, sistemes de reg o fins i tot com a contraincendis.



**WH5**

|                     |           |
|---------------------|-----------|
| Motor               | GX 25     |
| Aspiració           | 8 m       |
| Elevació màxima     | 40 m      |
| Cabal màxim         | 7.200 l/h |
| Diàmetre d'entrada  | 25 mm     |
| Diàmetre de sortida | 25 mm     |
| Pes en sec          | 5,50 Kg   |

**530€**



**WH10 X**

|                     |            |
|---------------------|------------|
| Motor               | GXH 50     |
| Aspiració           | 8 m        |
| Elevació màxima     | 60 m       |
| Cabal màxim         | 12.600 l/h |
| Diàmetre d'entrada  | 40 mm      |
| Diàmetre de sortida | 40 mm      |
| Pes en sec          | 10,80 Kg   |


**748€**



**WH75**

|                     |            |
|---------------------|------------|
| Motor               | GP 160     |
| Aspiració           | 8 m        |
| Elevació màxima     | 75 m       |
| Cabal màxim         | 24.000 l/h |
| Diàmetre d'entrada  | 50 mm      |
| Diàmetre de sortida | 25/40 mm   |
| Pes en sec          | 27 Kg      |

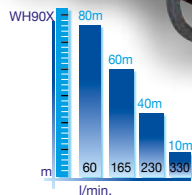
**1.058€**



**WH20 XT**

|                     |            |
|---------------------|------------|
| Motor               | GX 160     |
| Aspiració           | 8 m        |
| Elevació màxima     | 45 m       |
| Cabal màxim         | 27.000 l/h |
| Diàmetre d'entrada  | 50 mm      |
| Diàmetre de sortida | 50 mm      |
| Pes en sec          | 23,50 Kg   |

**1.099€**

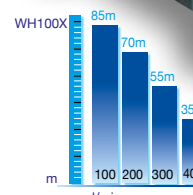


**WH90 X**

|                     |            |
|---------------------|------------|
| Motor               | GX 160     |
| Aspiració           | 8 m        |
| Elevació màxima     | 90 m       |
| Cabal màxim         | 21.000 l/h |
| Diàmetre d'entrada  | 50 mm      |
| Diàmetre de sortida | 25/40 mm   |
| Pes en sec          | 27 Kg      |

~~1.358€~~ **1.222€**

**PROMO**



**WH100 X**

|                     |            |
|---------------------|------------|
| Motor               | GX 270     |
| Aspiració           | 8 m        |
| Elevació màxima     | 95 m       |
| Cabal màxim         | 28.800 l/h |
| Diàmetre d'entrada  | 50 mm      |
| Diàmetre de sortida | 25/40 mm   |
| Pes en sec          | 51 Kg      |

**2.398€**

*BestSeller*



## CARACTERÍSTIQUES

# GENERADORS

### QUIN GENERADOR NECESSITO: COM CALCULAR LA POTÈNCIA NECESSÀRIA

En la majoria dels casos, el grup no ha d'estar oferint-ne la potència màxima (per exemple en el cas de les serres circulars o forats), ja que l'aparell funciona a intervals. En aquests casos, la potència màxima pot ser el valor de referència per triar el grup electrogen.

En el cas d'aplicacions que absorbeixen potència permanentment (durant més de 30 minuts), cal tenir en compte la potència contínua a l'hora d'escollir el grup electrogen.

Un cop considerat aquest punt, cal valorar la potència necessària per posar en marxa l'aplicació. Cal tenir en compte que els aparells de tipus inductiu necessiten una potència d'arrancada superior a la que necessiten per funcionar un cop ja han estat engegats (potència nominal). Aquesta es calcula multiplicant la potència nominal pel coeficient d'arrancada, que depèn de l'aplicació.

### D-AVR O REGULADOR AUTOMÀTIC DE VOLTATGE DIGITAL

És un sistema electrònic que regula automàticament la tensió d'una manera molt més precisa i està equipat amb autodiagnòstic.

### i-AVR O REGULADOR INTEL·LIGENT DE VOLTATGE

Combina la tecnologia D-AVR amb els nous motors i-GX, que gestionen electrònicament el carburador, oferint una estabilitat de potència encara més gran.

### TECNOLOGIA INVERTER

La regulació Inverter aporta un control del règim del motor en funció de la necessitat de potència. D'aquesta manera es redueix el consum de combustible, augmenta l'autonomia i disminueix el nivell de soroll.

És la tecnologia que proporciona una qualitat de corrent òptima i que està indicada per a l'alimentació dels aparells més sofisticats, amb components electrònics molt sensibles.



### ⚡ GENERADORS EQUIPATS AMBARRANCADA ELÈCTRICA I ESTÀRTER AUTOMÀTIC

Per a suport a casa/oficina, cal tenir especial consideració l'ús que se li donarà a l'hora de seleccionar el generador més adequat. Es requereixen generadors equipats amb arrencada elèctrica i estrangulador automàtic per a sistemes de fallada de xarxa totalment automàtics. Altres generadors requeriran que l'operador visiti el generador per iniciar o aturar la unitat. En ambdós casos, cal comptar únicament amb electricistes qualificats per a la instal·lació.

### NIVELL SONOR

Els generadors Honda proporcionen una de les fonts més silencioses d'energia portàtil disponible. El quadre següent compara el nivell de soroll dels generadors Honda a una varietat de sons comuns als que estem exposats cada dia.

|    |                 |     |                      |
|----|-----------------|-----|----------------------|
| 60 | Conversa        | 90  | Assecador de cabells |
| 70 | Aspirador       | 100 | Trànsit intens       |
| 80 | Cotxe a 80 Km/h | 110 | Motoserra            |



**LLEUGERESA**

Per a una excel·lent portabilitat en qualsevol situació, amb fàcil transport i emmagatzematge.

**INJECCIÓ DE COMBUSTIBLE**

Una primícia mundial per a petits generadors. Millora l'arrancada, augmenta l'eficiència i redueix les emissions.

**SORTIDA CC**

Proporciona fins a 12 A per carregar la bateria (cal cable opcional).

**ESTÀRTER AUTOMÀTIC**

Ajusta la posició de l'estàrter a la seva posició òptima per a la posada en marxa i el funcionament en totes les condicions de treball.

**ECO-THROTTLE™**

Ajusta automàticament la velocitat del motor perquè coincideixi amb precisió amb la càrrega, per estalviar combustible, estendre la vida útil del motor i oferir un funcionament més silenciós.

**CONTROL AMB APP**

La Conectivitat Bluetooth permet l'accés remot als controls, inclòs l'enviament d'informació de servei, l'accés a la potència de sortida, la verificació de l'indicador de combustible i fins i tot activar una parada remota si cal.

**RODES DE TRANSPORT**

Rodes suaus i estables que permeten maniobrar de manera fàcil i lleugera el generador.

**i-MONITOR**

Supervisa el rendiment de la sortida, així com els autodiagnòstics i la informació de servei.

**ARRENCADA ELÈCTRICA**

Arrencada elèctrica amb clau per a un funcionament sense esforç.

**MÀXIMA AUTONOMIA**

Dipòsits de combustible més grans per a un funcionament continu més perllongat.

**AUTO THROTTLE**

Redueix automàticament la velocitat del motor quan els electrodomèstics s'apaguen o es desconnecten. El motor torna a la velocitat nominal quan els aparells s'encenen o es tornen a connectar.

**FUNCIONAMENT EN PARAL·LEL**

Un benefici adicional de la nostra tecnologia Inverter: usant els cables d'operació paral·lela originals d'Honda, podeu connectar dos generadors idèntics, brindant-li energia adicional quan la necessita, sense haver de canviar per un generador més gran.

**SILENCIOSOS**

Carcassa reductora de soroll i panells acústics per reduir en gran mesura el soroll en funcionament.

**ALERTA NIVELL D'OLI**

Preveu danys al motor apagant automàticament la unitat si l'oli cau per sota un nivell operatiu segur.

**MOTOR ALT RENDIMENT**

Energia fiable i rendiment continu.

**SISTEMA ANTIVIBRACIÓ MILLORAT**

Els nostres suports de motor de cautxú inclinats a 45 ° brinden una amortiguació de vibracions superior en comparació amb els suports de cautxú rectes estàndard de la indústria.



## GENERADORS PORTÀTILS INVERTER INSONORITZATS

Els generadors més lleugers, compactes eficients, fiables i silenciosos del mercat, amb una qualitat de corrent equivalent a la de companyia que permet utilitzar qualsevol tipus d'aparells electrònics sense risc.



### EU 10i

|                                      |                       |
|--------------------------------------|-----------------------|
| Motor                                | GXH 50                |
| Arrencada                            | Manual                |
| Sortida màxima monofàsica            | 1.000 VA              |
| Corrent contínua                     | 12V/8A                |
| Nivell sonor (directiva 2000/14/CEE) | 87 Lwa (insonoritzat) |
| Pes en sec                           | 13 Kg                 |

## 1.635€

Regulatge de voltatge Inverter



### EU 22i

|                                      |                       |
|--------------------------------------|-----------------------|
| Motor                                | GX 120                |
| Arrencada                            | Manual                |
| Sortida màxima monofàsica            | 2.220 VA              |
| Corrent contínua                     | 12V/8.3A              |
| Nivell sonor (directiva 2000/14/CEE) | 90 Lwa (insonoritzat) |
| Pes en sec                           | 21,1 Kg               |

## 2.220€

Regulatge de voltatge Inverter



### EU 32i

|                                      |                       |
|--------------------------------------|-----------------------|
| Motor                                | GX 130                |
| Arrencada                            | Manual                |
| Sortida màxima monofàsica            | 3.220 VA              |
| Corrent contínua                     | -                     |
| Nivell sonor (directiva 2000/14/CEE) | 91 Lwa (insonoritzat) |
| Pes en sec                           | 26,5 Kg               |

## 3.760€

Regulatge de voltatge Inverter  
Control mitjançant aplicació: control d'hores, alarmes de manteniment, potència de sortida, etc.

## GENERADORS PORTÀTILS INVERTER ALTES PRESTACIONS

Els més indicats per a aplicacions professionals que necessiten un subministrament d'energia fiable i neta on sigui necessari. Ja siguin activitats de construcció, producció de TV i cinema, vehicles de càtering i centres mèdics mòbils on la tecnologia Inverter significa que l'energia generada és adequada per als equips electrònics més sensibles.



### EU 30is

|                                      |                                      |
|--------------------------------------|--------------------------------------|
| Motor                                | GX 200                               |
| Arrencada                            | Manual / Eléctric (bateria incluída) |
| Salida màxima monofàsica             | 3.000 VA                             |
| Corriente continua                   | 12V/8A                               |
| Nivel sonoro (directiva 2000/14/CEE) | 91 Lwa (insonorizado)                |
| Pes en sec                           | 59 Kg                                |

## 3.340€

Rodes i kit de transport inclòs  
Control remot 3.740€ | Kit plaques solars (2W) 4.120€



### EU 70is

|                                      |                                      |
|--------------------------------------|--------------------------------------|
| Motor                                | GX 390                               |
| Arrencada                            | Manual / Eléctric (bateria incluída) |
| Salida màxima monofàsica             | 7.000 VA                             |
| Corriente continua                   | -                                    |
| Nivel sonoro (directiva 2000/14/CEE) | 90 Lwa (insonorizado)                |
| Pes en sec                           | 118,1 Kg                             |

## 7.828€

Rodes i kit de transport inclòs | Comandament a distància 8.120€ | Control remot 8.360€ |  
Automatisme d'arrencada 9.568€ | Kit plaques solars (2W) 8.420€

# GENERADORS POLIVALENTS **ALTES PRESTACIONS MONOFÀSICS**

Generadors sobredimensionats amb AVR Digital, el més avançat del mercat. Amb una **regulació de corrent extremadament precisa i autodiagnòstic que protegeix el teu generador i equipament** en el cas de detectar-se situacions anòmales com ara temperatura, voltatge o revolucions excessives.



## EG 4500 CL

|                                      |             |
|--------------------------------------|-------------|
| Motor                                | GX 390      |
| Arrencada                            | Manual      |
| Sortida màxima monofàsica            | 4.500 VA    |
| Corrent contínua                     | No          |
| Nivell sonor (directiva 2000/14/CEE) | 97 Lwa      |
| Regulació de voltatge                | AVR Digital |
| Pes en sec                           | 79,5 Kg     |

### 2.754€

D-AVR  
Motor sobredimensionat  
Rodes i kit de transport opcional  
2 rodes 320€ | 4 rodes 534€



## EG 5500 CL

|                                      |             |
|--------------------------------------|-------------|
| Motor                                | GX 390      |
| Arrencada                            | Manual      |
| Sortida màxima monofàsica            | 5.500 VA    |
| Corrent contínua                     | No          |
| Nivell sonor (directiva 2000/14/CEE) | 97 Lwa      |
| Regulació de voltatge                | AVR Digital |
| Pes en sec                           | 82,5 Kg     |

### 2.954€

D-AVR  
Rodes i kit de transport opcional  
2 rodes 320€ | 4 rodes 534€



## EM 5500 CXS AE

|                                      |          |
|--------------------------------------|----------|
| Motor                                | i-GX 390 |
| Arrencada                            | Elèctric |
| Sortida màxima monofàsica            | 5.500 VA |
| Corrent contínua                     | No       |
| Nivell sonor (directiva 2000/14/CEE) | 94,2 Lwa |
| Regulació de voltatge                | i-AVR    |
| Pes en sec                           | 96 Kg    |

### 3.750€

i-AVR  
Rodes i kit de transport inclòs  
Comandament a distància 4.240€ | Control remot 5.200€ | Automatisme d'arrencada 6.080€



### CARREGADOR DE BATERIA OPTIMATE: OPCIONAL PER ALS NOSTRES GENERADORS AMB CONTROL REMOT

Carregador automàtic que permet mantenir la bateria del generador carregada si es disposa de CA o bé es pot connectar al generador per augmentar la capacitat de càrrega quan estigui en funcionament. Es recomana per a generadors que treballin poques hores al dia i/o estiguin uns quants dies sense funcionar amb la caixa de control remot connectada.

Rescata bateries esgotades | Optimitza la potència i la vida útil de les bateries | Advertència precoç de problemes relacionats amb les bateries.

Imprescindible per a maquinària i vehicles amb bateria!

Optimate 3 88€ | Optimate 6 EV 125€

## GENERADORS POLIVALENTS X GREENS MONOFÀSICS

Generadors polivalents monofàsics dissenyats per al professional que cerca un generador fiable, robust, amb bona qualitat de corrent i gran autonomia. Per això, tota la gamma disposa de xassís reforçat, regulació AVR, complet panell de control amb indicador multifunció, fuita sobredimensionat i dipòsit de gran capacitat.


**X 30**


|                                      |
|--------------------------------------|
| Motor                                |
| Arrencada                            |
| Sortida màxima monofàsica            |
| Nivell sonor (directiva 2000/14/CEE) |
| Regulació de voltatge                |
| Pes en sec                           |

GP 200

Manual

3.000 VA

96 Lwa

AVR

49 Kg

**898€**

**X 40**
*BestSeller*

|                                      |
|--------------------------------------|
| Motor                                |
| Arrencada                            |
| Sortida màxima monofàsica            |
| Nivell sonor (directiva 2000/14/CEE) |
| Regulació de voltatge                |
| Pes en sec                           |

GX 200

Manual

3.000 VA

96 Lwa

AVR

49 Kg

~~1.350€~~ **1.215€**
**PROMO**

Rodes i kit de transport inclòs


**X 50**

|                                      |
|--------------------------------------|
| Motor                                |
| Arrencada                            |
| Sortida màxima monofàsica            |
| Nivell sonor (directiva 2000/14/CEE) |
| Regulació de voltatge                |
| Pes en sec                           |

GX 270

Manual

4.200 VA

96 Lwa

AVR

85 Kg

**1.860€**

Rodes i kit de transport inclòs


**X 60**

|                                      |
|--------------------------------------|
| Motor                                |
| Arrencada                            |
| Sortida màxima monofàsica            |
| Nivell sonor (directiva 2000/14/CEE) |
| Regulació de voltatge                |
| Pes en sec                           |

GX 390

Manual

6.000 VA

96 Lwa

AVR

92 Kg

**2.319€**

Rodes i kit de transport inclòs


**X 60 E**

|                                      |
|--------------------------------------|
| Motor                                |
| Arrencada                            |
| Sortida màxima monofàsica            |
| Nivell sonor (directiva 2000/14/CEE) |
| Regulació de voltatge                |
| Pes en sec                           |

GX 390

Manual / Elèctric (bateria inclosa)

6.000 VA

96 Lwa

AVR

92 Kg

**2.780€**

 Rodes i kit de transport inclòs  
 Panell per automatitzar 229€ | Automatismes d'arrencada 210€



## GENERADORS POLIVALENTS X GREENS TRIFÀSICS

Generadors polivalents trifàsics dissenyats per al professional que cerca un generador fiable, robust, amb bona qualitat de corrent i gran autonomia que comparteixen les característiques de les versions monofàsiques. **Versions MTE amb tecnologia "Equal Power"** equipades amb un alternador especial que permet lliurar la mateixa potència en monofàsic que en trifàsic.



**X 70 T**



**X 70 MTE**



**X 120 MTE**

|                                      |          |
|--------------------------------------|----------|
| Motor                                | GX390    |
| Arrencada                            | Manual   |
| Sortida màxima monofàsica            | -        |
| Sortida màxima trifàsica             | 6.000 VA |
| Nivell sonor (directiva 2000/14/CEE) | 96 Lwa   |
| Regulació de voltatge                | AVR      |
| Pes en sec                           | 92 Kg    |

**2.412€**

Rodes i kit de transport inclòs

|                                      |                                     |
|--------------------------------------|-------------------------------------|
| Motor                                | GX 390                              |
| Arrencada                            | Manual / Elèctric (bateria inclosa) |
| Sortida màxima monofàsica            | 6.000 VA                            |
| Sortida màxima trifàsica             | 6.000 VA                            |
| Nivell sonor (directiva 2000/14/CEE) | 96 Lwa                              |
| Regulació de voltatge                | AVR                                 |
| Pes en sec                           | 92 Kg                               |

**3.079€**

Rodes i kit de transport inclòs  
Panell per automatitzar 326€ | Automatisme d'arrencada 210€

|                                      |                                     |
|--------------------------------------|-------------------------------------|
| Motor                                | GX 630                              |
| Arrencada                            | Manual / Elèctric (bateria inclosa) |
| Sortida màxima monofàsica            | 10.000 VA                           |
| Sortida màxima trifàsica             | 10.000 VA                           |
| Nivell sonor (directiva 2000/14/CEE) | 97 Lwa                              |
| Regulació de voltatge                | AVR                                 |
| Pes en sec                           | 170 Kg                              |

**5.568€**

Rodes i kit de transport inclòs  
Control remot 6.898€

## MOTOSOLDADORES

Han estat especialment dissenyades per a soldadura portàtil i sense contratemps, tant per a l'usuari particular com el professional. Destaquen pel seu baix nivell sonor que compleix totes les normatives vigents, així com pel seu disseny compacte i fàcil transport.



**EW 120**

|                                      |             |
|--------------------------------------|-------------|
| Motor                                | GX 200      |
| Arrencada                            | Manual      |
| Sortida màxima monofàsica            | 3.000 VA    |
| Cicle de treball                     | -           |
| Nivell sonor (directiva 2000/14/CEE) | 98 Lwa      |
| Regulació de voltatge                | Condensador |
| Sortida soldadura                    | 60-120 CA   |
| Diàmetres electrode                  | 1-3,25 mm   |
| Pes en sec                           | 40 Kg       |

**1.480€**



**EW 170**

*BestSeller*

|                                      |             |
|--------------------------------------|-------------|
| Motor                                | GX 270      |
| Arrencada                            | Manual      |
| Sortida màxima monofàsica            | 4.000 VA    |
| Cicle de treball                     | -           |
| Nivell sonor (directiva 2000/14/CEE) | 97 Lwa      |
| Regulació de voltatge                | Condensador |
| Sortida soldadura                    | 55-160 CA   |
| Diàmetres electrode                  | 1,5-4 mm    |
| Pes en sec                           | 75 Kg       |

~~2.370€~~ **2.140€**

PROMO



**XS 200**

|                                      |             |
|--------------------------------------|-------------|
| Motor                                | GX 390      |
| Arrencada                            | Manual      |
| Sortida màxima monofàsica            | 5.500 VA    |
| Cicle de treball                     | 60%         |
| Nivell sonor (directiva 2000/14/CEE) | 98 Lwa      |
| Regulació de voltatge                | AVR         |
| Sortida soldadura                    | 50-200 A CC |
| Diàmetres electrode                  | 1,6-4 mm    |
| Pes en sec                           | 90 Kg       |

**2.749€**



## CARACTERÍSTIQUES

# CARRETONS & HIDRONETEJADORES



## CARRETONS TOT TERRENY

Mai no ha estat tan fàcil i segur transportar càrregues pesades. Els carretons tot terreny o erugues permeten treballar en qualsevol terreny de forma segura i són perfectes per al seu ús agrícola i industrial.



### HP 500

### HP 311

### HP 491

|                           |                          |
|---------------------------|--------------------------|
| Motor                     | GX160                    |
| Velocitats                | Hidrostàtica             |
| Càrrega màxima en pla     | 500 Kg                   |
| Càrrega màxima en pendent | 350 Kg                   |
| Pendent màxim             | 25° Pujada / 15° Baixada |
| Velocitats d'avançament   | 0 / 4,3 Km/h.            |
| Pes en sec                | 197 Kg                   |

**6.970€**

|                           |                             |
|---------------------------|-----------------------------|
| Motor                     | GP 160                      |
| Velocitats                | 3 endavant / 1 enrere       |
| Càrrega màxima en pla     | 300 Kg                      |
| Càrrega màxima en pendent | 300 Kg                      |
| Pendent màxim             | 12° en baixada y 20° pujada |
| Velocitats d'avançament   | 1.28 / 2.25 / 3.00          |
| Pes en sec                | 175 Kg                      |

**3.680€**

|                           |                             |
|---------------------------|-----------------------------|
| Motor                     | GP 200                      |
| Velocitats                | 3 endavant / 1 enrere       |
| Càrrega màxima en pla     | 500 Kg                      |
| Càrrega màxima en pendent | 500 Kg                      |
| Pendent màxim             | 12° en baixada y 20° pujada |
| Velocitats d'avançament   | 1.28 / 2.25 / 3.00          |
| Pes en sec                | 245 Kg                      |

**4.798€**

# CARRETONS DE POLVORITZACIÓ

Per mantenir jardins o horts sans i lliures de plagues. Robustes, compactes i fàcils de transportar a qualsevol terreny. Equipades amb una robusta bomba de pistó i el mini motor 4 temps de Honda, el més fiable del mercat.



NOVETAT

CPX 52

|                         |                    |
|-------------------------|--------------------|
| Motor                   | GX 25              |
| Cabal d'aspersió        | 8 litres per minut |
| Dipòsit                 | 50 litres          |
| Pressió màxima          | 35 atm.            |
| Alçada màxima assolible | 8 metres aprox.    |
| Pes en sec              | 26 Kg              |

~~1.098€~~ **999€**

PROMO



CPH 100

|                         |                     |
|-------------------------|---------------------|
| Motor                   | GX 35               |
| Cabal d'aspersió        | 12 litres per minut |
| Dipòsit                 | 100 litres          |
| Pressió màxima          | 35 atm.             |
| Alçada màxima assolible | 10 metres aprox.    |
| Pes en sec              | 33 Kg               |

**1.399€**

Kit debanadora 326€  
Kit mànega 25 m 98€ | Kit mànega 50 m 184€ | Kit mànega 75 m 267€

# HIDRONETEJADORES

Hidronetejadors industrials per a ús particular, semiprofessional i professional. Combinen el motor Honda GX (amb 3 anys de garantia per a ús professional) amb les bombes de pistons ceràmiques més robustes del mercat especialment fabricades per suportar llargues jornades de treball sense incidències.



EPX 160 XGREENS  
POWERED BY HONDA

|                            |                      |
|----------------------------|----------------------|
| Motor                      | GX 200               |
| Cabal màxim                | 9,5 litres per minut |
| Dipòsit de benzina Euro 95 | 3,1 litres           |
| Pressió màxima             | 220 Bar              |
| Pes en sec                 | 29 Kg                |

**1.280€**



EPX 190 XGREENS  
POWERED BY HONDA

|                            |                       |
|----------------------------|-----------------------|
| Motor                      | GX 390                |
| Cabal màxim                | 15,1 litres per minut |
| Dipòsit de benzina Euro 95 | 6,1 litres            |
| Pressió màxima             | 262 Bar               |
| Pes en sec                 | 55 Kg                 |

**2.589€**



EPH 200

|                            |                     |
|----------------------------|---------------------|
| Motor                      | GX 390              |
| Cabal màxim                | 15 litres per minut |
| Dipòsit de benzina Euro 95 | 6,1 litres          |
| Pressió màxima             | 200 Bar             |
| Pes en sec                 | 68 Kg               |

**3.628€**

Accessoris disponibles per als models EPH 180 i EPH 200  
Rotativa 89€ | Sorrejador 1,3 i sonda 160€ | Llança escuma 236€ | Endoll ràpid 18€ | Broquet per desembussar 59€ | Raspall giratori 60€ | Raspall rectangular 36€ | Bomba aspirant 372€

## CARACTERÍSTIQUES

# MONPAL

### COMODITAT, CONFORT I ALTA TECNOLOGIA EXCLUSIVA HONDA

Honda ha ideat aquest scooter elèctric innovador i modern per proporcionar mobilitat i ajuda en desplaçaments diaris a la ciutat. Ja sigui per sortir a passejar i gaudir de l'aire lliure de forma independent i divertida o per fer de manera senzilla i còmoda les activitats quotidianes, l'escúter elèctric homologat Honda Monpal és sinònim de llibertat i independència.

## ML 100

|                        |  |
|------------------------|--|
| Motor                  | Elèctric                                     |
| Autonomia              | 25 Km a 6 Km/h.                              |
| Transmissió            | A les rodes del darrere                      |
| Frens                  | Elèctrics i d'estacionament                  |
| Pendent màxim          | 20°  |
| Velocitat d'avançament | Endavant: 6Km/h / Enrere: 2 Km/h (aprox.)    |
| Mides                  | Altura 108 cm / Ample 68cm / Longitud 119 cm |
| Colors disponibles     | Blau / Beige                                 |
| Pes en sec             | 94 Kg  |

PROMO

3.993€ **3.602€**

Si pots beneficiar-te de l'IVA reduït del 4% sol·licita el teu certificat a l'IMSERSO o organisme competent de la teva Comunitat Autònoma.



## GAMMA DE LLEVANEUS HONDA

LA NEU NO ÉS NOMÉS NEU: POT SER LLEUGERA O PESADA, HUMIDA, GELADA, COMPACTA O DE GRAN ESPESSOR

Per aquest motiu hem desenvolupat una innovadora gamma de llevaneus molt avançats tecnològicament per a una eficient neteja de la neu amb el mínim esforç.

Prepara't per al proper hivern i escull del nou catàleg, el llevaneus Honda que més s'ajusti a les teves necessitats.



DEMANA EL TEU CATÀLEG DELLEVANEUS  
HONDA AL TEU DISTRIBUÏDOR MÉS  
PROPER



**HONDA**  
**MARINE**

## GAMMA HONDA MARINE

EL PIONER EN MOTORS FORABORDA DE 4  
TEMPS AMB MÉS DE 50 ANYS D'HISTÒRIA



www.honda-marine.es



# QUADRES TÈCNICS

## Motoaixades

|                             | FG 201          | FG 205           | F 220            | PROMO<br>FG 320  | PROMO<br>FG 330       | PROMO<br>FX 340  | FX 360                | FJ 500 STD            | FJ 500 DLX            |
|-----------------------------|-----------------|------------------|------------------|------------------|-----------------------|------------------|-----------------------|-----------------------|-----------------------|
| Tipus de motor              | GXV 50          | GXV 50           | GXV 57           | GP 160           | GP 160                | GP 160           | GP 160                | GX 160                | GX 160                |
| Cilindrada                  | 49 cm³          | 49 cm³           | 57 cm³           | 163 cm³          | 163 cm³               | 163 cm³          | 163 cm³               | 163 cm³               | 163 cm³               |
| Potència nominal            | 1,6 kW (2,1 cv) | 1,6 kW (2,1 cv)  | 1,5 kW (2,0 cv)  | 3,6 kW (4,8 cv)  | 3,6 kW (4,8 cv)       | 3,6 kW (4,8 cv)  | 3,6 kW (4,8 cv)       | 3,6 kW (4,8 cv)       | 3,6 kW (4,8 cv)       |
| Dipòsit carburant Euro 95   | 0,35 litres     | 0,35 litres      | 0,70 litres      | 3,1 litres       | 3,1 litres            | 3,1 litres       | 3,1 litres            | 2,4 litres            | 2,4 litres            |
| Autonomia                   | 0,4 h           | 0,4 h            | 1,2 h            | 2,2 h            | 2,2 h                 | 2,2 h            | 2,2 h                 | 2,0 h                 | 2,0 h                 |
| Arrencada                   | Manual          | Manual           | Manual           | Manual           | Manual                | Manual           | Manual                | Manual                | Manual                |
| Dispositiu de seguretat     | Embragatge      | Embragatge       | Embragatge       | Embragatge       | Embragatge            | Embragatge       | Embragatge            | Embragatge            | Embragatge            |
| Embragatge                  | Centrífug       | Centrífug        | Mordassa         | Tensor corretja  | Tensor corretja       | Tensor corretja  | Tensor corretja       | Tensor corretja       | Tensor corretja       |
| Transmissió                 | Eix sense fi    | Eix sense fi     | Eix sense fi     | Cadena           | Cadena                | Cadena           | Cadena                | Cadena                | Cadena                |
| Velocitats                  | 1 endavant      | 1 endavant       | 1 endavant       | 1 endavant       | 2 endavant / 1 enrere | 1 endavant       | 2 endavant / 1 enrere | 1 endavant / 1 enrere | 2 endavant / 1 enrere |
| Ample de treball            | 30 cm           | 45 cm            | 54,5 cm          | 81 cm            | 81 cm                 | 92 cm            | 82 cm                 | 82 cm                 | 92 cm                 |
| Freses                      | 4 corones       | 4 corones + disc | 4 corones + disc | 6 corones + disc | 6 corones + disc      | 6 corones + disc | 6 corones + disc      | 6 corones + disc      | 6 corones + disc      |
| Manillar ajusta. en altura  | -               | Sí               | Sí               | Sí               | Sí                    | Sí               | Sí                    | Sí                    | Sí                    |
| Manillar ajust. lateralment | -               | -                | Sí               | Sí               | Sí                    | -                | -                     | -                     | Sí                    |
| Desbloqueig rodes           | -               | -                | -                | -                | -                     | -                | -                     | -                     | -                     |
| Roda frontal de trans.      | -               | -                | Sí               | Sí               | Sí                    | Sí               | Sí                    | Opcional              | Sí                    |
| Rodes de transport          | -               | Sí - posterior   | -                | -                | -                     | Opcional         | Opcional              | Opcional              | Opcional              |
| Rodes pneumàtiques          | -               | -                | -                | Opcional         | Opcional              | Opcional         | Opcional              | Opcional              | Opcional              |
| Contrapès frontal           | -               | -                | -                | Opcional         | -                     | Opcional         | Opcional              | Opcional              | Opcional              |
| Contrapès rodes             | -               | -                | -                | -                | -                     | -                | -                     | -                     | -                     |
| Altura                      | 98 cm           | 103,5 cm         | 103,5 cm         | 111 cm           | 111 cm                | 109 cm           | 109 cm                | 99 cm                 | 101,5 cm              |
| Longitud                    | 118,5 cm        | 115,5 cm         | 128 cm           | 140 cm           | 140 cm                | 143 cm           | 143 cm                | 139,5 cm              | 143,5 cm              |
| Amplada                     | 45,5 cm         | 51 cm            | 61,5 cm          | 65 cm            | 65 cm                 | 66 cm            | 66 cm                 | 61 cm                 | 61 cm                 |
| Pes (en sec)                | 17 Kg           | 20,5 Kg          | 30 Kg            | 55 Kg            | 58 Kg                 | 60 Kg            | 62 Kg                 | 45 Kg                 | 50 Kg                 |
|                             | 998€            | 1.122€           | 1.079€           | 650€             | 799€                  | 699€             | 870€                  | 1.697€                | 1.840€                |

## Motoaixades

|                             | F 506                 | F 510                 | F 560                 | FF 300                         | FF 500                         | FR 750                         |
|-----------------------------|-----------------------|-----------------------|-----------------------|--------------------------------|--------------------------------|--------------------------------|
| Tipus de motor              | GX 160                | GX 160                | GX 160                | GXV 57                         | GCV 160                        | GX 200                         |
| Cilindrada                  | 163 cm³               | 163 cm³               | 163 cm³               | 57 cm³                         | 160 cm³                        | 196 cm³                        |
| Potència nominal            | 3,6 kW (4,8 cv)       | 3,6 kW (4,8 cv)       | 3,6 kW (4,8 cv)       | 1,5 kW (2,0 cv)                | 3,3 kW (4,4 cv)                | 4,1 kW (5,5 cv)                |
| Depò. de gasolina Euro 95   | 2,7 litres            | 2,7 litres            | 2,3 litres            | 0,78 litres                    | 1,8 litres                     | 2,5 litres                     |
| Autonomia                   | 2,2 h                 | 2,2 h                 | 1,9 h                 | 1,3 h                          | 1,6 h                          | 1,6 h                          |
| Arrencada                   | Manual                | Manual                | Manual                | Manual                         | Manual                         | Manual                         |
| Dispositiu de seguretat     | Embragatge            | Embragatge            | Embragatge            | Embragatge                     | Embragatge                     | Embragatge                     |
| Embragatge                  | Tensor corretja       | Tensor corretja       | Tensor corretja       | Mordassa                       | Mordassa                       | Tensor corretja                |
| Transmissió                 | Cadena                | Cadena                | Cadena                | Cadena                         | Cadena                         | Cadena                         |
| Velocitats                  | 3 endavant / 1 enrere | 6 endavant / 2 enrere | 6 endavant / 2 enrere | 3 despla. / 2 labor / 1 enrere | 3 despla. / 2 labor / 1 enrere | 2 despla. / 1 labor / 1 enrere |
| Ample de treball            | 94 cm                 | 94 cm                 | 94 cm                 | 29 / 45 cm                     | 36 / 55 cm                     | 51 cm                          |
| Freses                      | 6 corones + disco     | 6 corones + disco     | 6 corones + disco     | 4 corones                      | 6 corones                      | Trasera                        |
| Manillar ajust. en altura   | Sí                    | Sí                    | Sí                    | Sí                             | Sí                             | Sí                             |
| Manillar ajust. lateralment | Sí                    | Sí                    | Sí                    | -                              | -                              | -                              |
| Desbloqueig rodes           | -                     | -                     | Sí                    | Sí - Diferencial               | Sí - Diferencial               | Sí - Diferencial               |
| Roda frontal de trans.      | Opcional              | Opcional              | Opcional              | -                              | -                              | -                              |
| Ruedas de transporte        | Opcional              | Opcional              | Opcional              | Estàndar                       | Estàndar                       | -                              |
| Ruedas neumàtiques          | Opcional              | Opcional              | Opcional              | Estàndar goma                  | Estàndar goma                  | Sí - 350x7                     |
| Contrapeso frontal          | Opcional              | Opcional              | Opcional              | -                              | -                              | Sí - 20 Kg                     |
| Contrapesos rodes           | Opcional              | Opcional              | Opcional              | -                              | -                              | -                              |
| Altura                      | 88 cm                 | 88 cm                 | 103,5 cm              | 101 cm                         | 104 cm                         | 116 cm                         |
| Longitud                    | 156 cm                | 156 cm                | 158,5 cm              | 146,5 cm                       | 173 cm                         | 165 cm                         |
| Anchura                     | 61 cm                 | 61 cm                 | 61 cm                 | 46,5 cm                        | 58,5 cm                        | 57 cm                          |
| Pes (en seco)               | 53 Kg                 | 54 Kg                 | 58 Kg                 | 51 Kg                          | 77 Kg                          | 97 Kg                          |
|                             | 2.450€                | 2.746€                | 3.070€                | 3.168€                         | 4.098€                         | 4.738€                         |

## Regeneradors

|                      | RH 370          | RH 390              | RH 480              | RH 700              |
|----------------------|-----------------|---------------------|---------------------|---------------------|
| Tipus de motor       | GP 160          | GP 160              | GX 160              | GX 200              |
| Cilindrada           | 163 cm³         | 163 cm³             | 163 cm³             | 196 cm³             |
| Potència nominal     | 3,6 kW (4,8 cv) | 3,6 kW (4,8 cv)     | 3,2 kW (4,3 cv)     | 4,1 kW (5,5 cv)     |
| Dip. carburant       | 3,1 litres      | 3,1 litres          | 3,1 litres          | 3,1 litres          |
| Autonomia            | 2,21 h          | 2,2 h               | 2,3 h               | 1,9 h               |
| Arrencada            | Manual          | Manual              | Manual              | Manual              |
| Disp. de seguretat   | Parada motor    | Embragatge ganiveta | Embragatge ganiveta | Embragatge ganiveta |
| Manillar             | Plegable        | Plegable            | Plegable            | Plegable            |
| Ample de treball     | 36 cm           | 33 cm               | 43 cm               | 60 cm               |
| Avançament           | Manual          | Manual              | Manual              | Manual              |
| Embragatge ganiveta  | No              | Sí                  | Sí                  | Sí                  |
| Número de ganivetes  | 15 fixes        | 27                  | 33                  | 38                  |
| Capacitat de treball | 500 m²/h        | 500 m²/h            | 800 m²/h            | 1.000 m²/h          |
| Material xassís      | Acer            | Acer                | Acer                | Acer                |
| Altura               | 113 cm          | 100 cm              | 100 cm              | 103 cm              |
| Longitud             | 130 cm          | 107 cm              | 104 cm              | 101 cm              |
| Amplada              | 58 cm           | 53 cm               | 60 cm               | 83,5 cm             |
| Pes (en sec)         | 35 Kg           | 43,5 Kg             | 47 Kg               | 65 Kg               |
|                      | 1.129€          | 1.520€              | 1.769€              | 2.450€              |

## Escombradora

|                    | FG 201 B ESTÀNDAR / DUR |
|--------------------|-------------------------|
| Tipus de motor     | GXV 50                  |
| Cilindrada         | 49 cm³                  |
| Potència nominal   | 1,60 kW (2,18 cv)       |
| Dip. carburant     | 0,35 litres             |
| Autonomia          | 0,4 h                   |
| Arrencada          | Manual                  |
| Disp. de seguretat | Embragatge              |
| Embragatge         | Centrífug               |
| Transmissió        | Eje sinfín              |
| Velocitats         | 1 adelante              |
| Ample de treball   | 60 cm                   |
| Avançament         | Manual                  |
| Material xassís    | Acer                    |
| Altura             | 98 cm                   |
| Longitud           | 118,5 cm                |
| Amplada            | 45,5 cm                 |
| Pes (en sec)       | 17 Kg                   |
| Amplada            | 53 cm                   |
| Pes (en sec)       | 43,5 Kg                 |
|                    | 2.294€ / 2.345          |

## Desherbadors

|                       | DHX 40                   | DHX 60                 |
|-----------------------|--------------------------|------------------------|
| Tipus de motor        | GP 160                   | GCVx 200               |
| Cilindrada            | 163 cm³                  | 201 cm³                |
| Potència nominal      | 3,6 kW (4,8 cv)          | 4,2 kW (5,6 cv)        |
| Dep. gasolina Euro 95 | 3,1 litres               | 0,91 litres            |
| Autonomia             | 2,2 h                    | 1,4 h                  |
| Superfície de treball | Permeable                | No permeable           |
| Arrencada             | Manual                   | Manual                 |
| Transmissió           | Variable mana enrere     | -                      |
| Avanç                 | Autopropulsat            | Per moviment raspall   |
| Manillar              | Plegable i ajustable     | Plegable i ajustable   |
| Ample de treball      | 40 cm                    | 57 cm                  |
| Dispositiu seguretat  | Embragatge corretja      | Embragatge corretja    |
| Contrapès frontal     | Sí - 20 Kg               | -                      |
| Capacitat de treball  | 2.000 m²/h (segons àrea) | En funció de l'operari |
| Material xassís       | Acer                     | Acer                   |
| Mesures               | 110x132x55 cm            | 105x182x59 cm          |
| Pes (en sec)          | 95 Kg                    | 65 Kg                  |
|                       | 3.240€                   | 3.110€                 |

## Aspirador

|                           | AS 100     |
|---------------------------|------------|
| Tipus de motor            | GX 160     |
| Cilindrada                | 163 cm³    |
| Dip. de carburant EURO 95 | 3,6 litres |
| Arrencada                 | Manual     |
| Capacitat de la bossa     | 230 litres |
| Cabal màxim               | 6.900 m³/h |
| Alçada                    | 105 cm     |
| Longitud                  | 143 cm     |
| Amplada                   | 75 cm      |
| Pes en sec                | 68 Kg      |
|                           | 3.040€     |

# QUADRES TÈCNICS

## Tallagespes

|                                   | IZY-ON 41 P          | IZY-ON 46 S          | PROMO<br>IZY 41 P      | IZY 41 S               | IZY 46 P               | IZY 46 S               | HRN 536 VKE                     | HRN 536 VKE                     |
|-----------------------------------|----------------------|----------------------|------------------------|------------------------|------------------------|------------------------|---------------------------------|---------------------------------|
| <b>Tipus de motor</b>             | Elèctric             | Elèctric             | GCVx 145               | GCVx 145               | GCVx 145               | GCVx 145               | GCVx 170                        | GCVx 170                        |
| <b>Cilindrada</b>                 | -                    | -                    | 145 cm³                | 145 cm³                | 145 cm³                | 145 cm³                | 166 cm³                         | 166 cm³                         |
| <b>Potència nominal</b>           | 1.000 W              | 1.800 W              | 3,1 kW (4,2 CV)        | 3,1 kW (4,2 CV)        | 3,1 kW (4,2 CV)        | 3,1 kW (4,2 CV)        | 3,6 kW (4,8 cv)                 | 3,6 kW (4,8 cv)                 |
| <b>Dipòsit carburant Euro 95</b>  | -                    | -                    | 0,91 litres            | 0,91 litres            | 0,91 litres            | 0,91 litres            | 0,91 litres                     | 0,91 litres                     |
| <b>Autonomia</b>                  | -                    | -                    | 0,9 h                  | 0,9 h                  | 0,9 h                  | 0,9 h                  | 0,8 h                           | 0,8 h                           |
| <b>Arrencada</b>                  | Interruptor          | Interruptor          | Manual (Estàrtar aut.) | Manual (Estàrtar aut.) | Manual (Estàrtar aut.) | Manual (Estàrtar aut.) | Manual (Estàrtar aut.)          | Manual (Estàrtar aut.)          |
| <b>Dispositiu de seguretat</b>    | Parada motor         | Parada motor         | Parada motor           | Parada motor           | Parada motor           | Parada motor           | Parada motor                    | Roto Stop                       |
| <b>Velocitats</b>                 | -                    | -                    | -                      | 1 endavant             | -                      | 1 endavant             | Smart Drive Variable            | Smart Drive Variable            |
| <b>Manillar</b>                   | Plegable             | Plegable             | Plegable               | Plegable               | Plegable               | Plegable               | Plegable                        | Plegable                        |
| <b>Avançament</b>                 | Manual               | Autopropulsat        | Manual                 | Autopropulsat          | Autopropulsat          | Autopropulsat          | Autopropulsat                   | Autopropulsat                   |
| <b>Altura màxima de tall</b>      | 7,4 cm               | 7,4 cm               | 7,4 cm                 | 7,4 cm                 | 7,4 cm                 | 7,4 cm                 | 10 cm                           | 10 cm                           |
| <b>Altura mínima de tall</b>      | 2 cm                 | 2 cm                 | 2 cm                   | 2,0 cm                 | 2,0 cm                 | 2,0 cm                 | 2,7 cm                          | 2,7 cm                          |
| <b>Núm. d'altures de tall</b>     | 6                    | 6                    | 6                      | 6                      | 6                      | 6                      | 7                               | 7                               |
| <b>Ample de tall</b>              | 41 cm                | 46 cm                | 41 cm                  | 41 cm                  | 46 cm                  | 46 cm                  | 53 cm                           | 53 cm                           |
| <b>Bossa</b>                      | Tela                 | Tela                 | Tela                   | Tela                   | Tela                   | Tela                   | Tela                            | Tela                            |
| <b>Capacitat de la bossa</b>      | 50 litres            | 56 litres            | 42 litres              | 42 litres              | 50 litres              | 50 litres              | 70 litres                       | 70 litres                       |
| <b>Capacitat de treball*</b>      | Segons àrea a tallar | Segons àrea a tallar | 300 m²/h               | 300 m²/h               | 500 m²/h               | 700 m²/h               | 800 m²/h - Segons àrea a tallar | 800 m²/h - Segons àrea a tallar |
| <b>Superf. aconse. de treball</b> | 350 m² (bateria 4Ah) | 650 m² (bateria 9Ah) | 500 m²                 | 800 m²                 | 800 m²                 | 1000 m²                | 1.600 m²                        | 1.600 m²                        |
| <b>Mulching</b>                   | -                    | On / Off             | -                      | opcional               | -                      | Versamow Selective     | Versamow                        | Versamow                        |
| <b>Material xassís</b>            | Acer                 | Acer                 | Acer                   | Acer                   | Acer                   | Acer                   | Acer                            | Acer                            |
| <b>Altura</b>                     | 98 cm                | 98 cm                | 98 cm                  | 98 cm                  | 98 cm                  | 98 cm                  | 103,5 cm                        | 103,5 cm                        |
| <b>Longitud</b>                   | 141,5 cm             | 143,0 cm             | 141,5 cm               | 144 cm                 | 144,5 cm               | 147 cm                 | 155,0 cm                        | 155,0 cm                        |
| <b>Amplada</b>                    | 45,3 cm              | 49,7 cm              | 45 cm                  | 45 cm                  | 49,7 cm                | 49,7 cm                | 57,5 cm                         | 57,5 cm                         |
| <b>Pes (en sec)</b>               | 22,5 Kg              | 27,5 Kg              | 28 Kg                  | 30 Kg                  | 29 Kg                  | 32 Kg                  | 36 Kg                           | 39,9 Kg                         |
|                                   | <b>765**</b>         | <b>980€**</b>        | <b>527€</b>            | <b>704€</b>            | <b>824€</b>            | <b>886€</b>            | <b>1.286€</b>                   | <b>1.434€</b>                   |

\*Segons àrea a tallar / \*\*Preus sense acumulador ni carregador. Veure pàgina 29.

## Tallagespes

|                                   | HRX 476 VYE            | HRX 476 HYE            | HRX 476 XB           | HRX 537 VYE            | HRX 537 HYE            | HRD 536 HXE     | HRH 536 HXE     | HRH 536 QXE          |
|-----------------------------------|------------------------|------------------------|----------------------|------------------------|------------------------|-----------------|-----------------|----------------------|
| <b>Tipo de motor</b>              | GCVx 170               | GCVx 170               | Elèctric             | GCVx200                | GCVx200                | GXV 160         | GXV 160         | GXV 160              |
| <b>Cilindrada</b>                 | 167 cm³                | 167 cm³                | -                    | 201 cm³                | 201 cm³                | 163 cm³         | 163 cm³         | 163 cm³              |
| <b>Potència nominal</b>           | 3,6 kW (4,9 cv)        | 3,6 kW (4,4 cv)        | 1.800 W              | 4,2 kW (5,6 cv)        | 4,2 kW (5,6 cv)        | 3,2 kW (4,3 cv) | 3,2 kW (4,3 cv) | 3,2 kW (4,3 cv)      |
| <b>Depò. de gasolina Euro 95</b>  | 0,95 litres            | 0,95 litres            | -                    | 0,91 litres            | 0,91 litres            | 1,5 litres      | 1,5 litres      | 1,5 litres           |
| <b>Autonomia</b>                  | 0,9 h                  | 0,9 h                  | -                    | 1,2 h                  | 1,2 h                  | 2,3 h           | 2,3 h           | 2,3 h                |
| <b>Arrencada</b>                  | Manual (Estàrtar aut.) | Manual (Estàrtar aut.) | Interruptor          | Manual (Estàrtar aut.) | Manual (Estàrtar aut.) | Manual          | Manual          | Manual               |
| <b>Dispositiu de seguridad</b>    | Rotostop               | Rotostop               | Parada motor         | Rotostop               | Rotostop               | Rotostop        | Rotostop        | Rotostop             |
| <b>Velocitats</b>                 | Smart Drive Variable   | Hidroestàtica          | Smart Drive Variable | Select Drive           | Hidroestàtica          | Hidroestàtica   | Hidroestàtica   | 1 endavant - (rodet) |
| <b>Manillar</b>                   | Plegable               | Plegable               | Plegable             | Plegable               | Plegable               | Plegable        | Plegable        | Plegable             |
| <b>Avançament</b>                 | Autopropulsat          | Autopropulsat          | Autopropulsat        | Autopropulsat          | Autopropulsat          | Autopropulsat   | Autopropulsat   | Autopropulsat        |
| <b>Altura màxima de corte</b>     | 7,9 cm                 | 7,9 cm                 | 7,9 cm               | 10,1 cm                | 10,1 cm                | 7,6 cm          | 7,6 cm          | 5,2 cm               |
| <b>Altura mínima de corte</b>     | 2,5 cm                 | 2,5 cm                 | 2,5 cm               | 1,9 cm                 | 1,9 cm                 | 1,4 cm          | 2,1 cm          | 1,4 cm               |
| <b>Núm. de altures de corte</b>   | 7                      | 7                      | 7                    | 7                      | 7                      | 7               | 6               | 5                    |
| <b>Ample de tall</b>              | 47 cm                  | 47 cm                  | 47 cm                | 53 cm                  | 53 cm                  | 53 cm           | 53 cm           | 53 cm                |
| <b>Bossa</b>                      | Tela dralón            | Tela dralón            | Tela dralón          | Tela dralón            | Tela dralón            | Tela dralón     | Tela dralón     | Tela dralón          |
| <b>Capacitat de la Bossa</b>      | 69 litres              | 69 litres              | 75 litres            | 88 litres              | 88 litres              | 80 litres       | 83 litres       | 83 litres            |
| <b>Capacitat de treball*</b>      | 700 m²/h               | 700 m²/h               | Segons àrea a tallar | 1000 m²/h              | 1000 m²/h              | 1.000 m²/h      | 1.200 m²/h      | 1.200 m²/h           |
| <b>Superf. aconse. de trabajo</b> | 1.000 m²               | 1.300 m²               | 650 m² (bateria 9Ah) | 2000 m²                | 2000 m²                | 2.000 m²        | 5.000 m²        | 5.000 m²             |
| <b>Mulching</b>                   | Versamow Variable      | Versamow Variable      | Versamow Variable    | Versamow Variable      | Versamow Variable      | Opcional        | Opcional        | Opcional             |
| <b>Material xassís</b>            | Polystrong             | Polystrong             | Polystrong           | Xenoy                  | Xenoy                  | Alumini         | Alumini         | Alumini              |
| <b>Altura</b>                     | 96 cm                  | 103,5 cm               | 105,2 cm             | 107,3 cm               | 112,2 cm               | 101,8 cm        | 102 cm          | 102 cm               |
| <b>Longitud</b>                   | 158 cm                 | 161 cm                 | 158 cm               | 161 cm                 | 166,5 cm               | 157,5 cm        | 169,5 cm        | 169,5 cm             |
| <b>Anchura</b>                    | 53 cm                  | 53 cm                  | 53 cm                | 58,8 cm                | 58,8 cm                | 57,4 cm         | 57,5 cm         | 57,5 cm              |
| <b>Pes (en seco)</b>              | 42 Kg                  | 44 Kg                  | 36,1 Kg              | 44,7 Kg                | 44,6 Kg                | 49,3 Kg         | 60,2 Kg         | 58,1 Kg              |
|                                   | <b>1.747€</b>          | <b>1.866€</b>          | <b>1.660€**</b>      | <b>1.942€</b>          | <b>2.099€</b>          | <b>2.570€</b>   | <b>2.639€</b>   | <b>2.936€</b>        |

\*Segons àrea a tallar / \*\*Preus sense acumulador ni carregador. Veure pàgina 29.

## Tallatanques

|                               | HHH 25 S75E | HHH 25 D60E   | HHH 25 D75E   |
|-------------------------------|-------------|---------------|---------------|
| <b>Tipus de motor</b>         | GX 25       | GX 25         | GX 25         |
| <b>Cilindrada</b>             | 25 cm³      | 25 cm³        | 25 cm³        |
| <b>Depò. gasolina Euro 95</b> | 0,45 litres | 0,45 litres   | 0,45 litres   |
| <b>Arrencada</b>              | Manual      | Manual        | Manual        |
| <b>Tipus de ganiveta</b>      | Simple      | Doble         | Doble         |
| <b>Longitud cuchillas</b>     | 720 mm      | 580 mm        | 720 mm        |
| <b>Peso (en seco)</b>         | 5,8 Kg      | 6,3 Kg        | 6,6 Kg        |
|                               | <b>954€</b> | <b>1.010€</b> | <b>1.055€</b> |

## Bufadors

|                               | PROMO<br>HBB 25 |
|-------------------------------|-----------------|
| <b>Tipus de motor</b>         | GX 25           |
| <b>Cilindrada</b>             | 25 cm³          |
| <b>Depò. gasolina Euro 95</b> | 0,32 litres     |
| <b>Arrencada</b>              | Manual          |
| <b>Velocitat del aire</b>     | 70,0 m/s        |
| <b>Cabal màxim</b>            | 600 m³/h        |
| <b>Peso (en seco)</b>         | 4,5 Kg          |
|                               | <b>737€</b>     |

## Desbrossadores de rodes

|                             | UM 526                             | UM 530                             | UM 536                             | UM 616                             | UM 660                             |
|-----------------------------|------------------------------------|------------------------------------|------------------------------------|------------------------------------|------------------------------------|
| <b>Tipus de motor</b>       | GCV 200                            | GCV 200                            | GXV 160                            | GXV 160                            | GXV 340                            |
| <b>Cilindrada</b>           | 201 cm³                            | 201 cm³                            | 163 cm³                            | 163 cm³                            | 337 cm³                            |
| <b>Potència nominal</b>     | 4,2 kW (5,6 cv)                    | 4,2 kW (5,6 cv)                    | 3,2 kW (4,3 cv)                    | 3,2 kW (4,3 cv)                    | 6,6 kW (8,9 cv)                    |
| <b>Dip. carburant</b>       | 0,91 litres                        | 0,91 litres                        | 1,6 litres                         | 1,6 litres                         | 2,1 litres                         |
| <b>Autonomia</b>            | 1,5 h                              | 1,4 h                              | 1,3 h                              | 1,8 h                              | 0,9 h                              |
| <b>Arrencada</b>            | Manual                             | Manual                             | Manual                             | Manual                             | Manual                             |
| <b>Dispositiu seguretat</b> | Parada motor                       | Parada motor                       | Embragatge ganiveta                | Embragatge ganiveta                | Embragatge ganiveta                |
| <b>Transmissió</b>          | Variable - 2,5 a 4,3 Km/h          | Variable - 1,7 a 3,8 Km/h i encreu | 2 Velocitats                       | Hidros. 1,4 a 3,6 Km/h             | 4/1                                |
| <b>Manillar</b>             | Plegable                           | Plegable                           | Plegable                           | Plegable                           | Plegable                           |
| <b>Avançament</b>           | Autopropulsat                      | Autopropulsat                      | Autopropulsat                      | Autopropulsat                      | Autopropulsat                      |
| <b>Altura màx. tall</b>     | 11 cm                              | 11 cm                              | 7,5 cm                             | 7,5 cm                             | 8,5 cm                             |
| <b>Altura mín. tall</b>     | 5,0 cm                             | 5,0 cm                             | 1,5 cm                             | 1,5 cm                             | 5,0 cm                             |
| <b>Núm. altures de tall</b> | 4                                  | 4                                  | 4                                  | 4                                  | 2                                  |
| <b>Ample de tall</b>        | 51 cm                              | 51 cm                              | 53 cm                              | 61 cm                              | 65 cm                              |
| <b>Capacitat de treball</b> | 1.000 m²/h<br>Segons àrea a tallar | 1.800 m²/h<br>Segons àrea a tallar | 2.000 m²/h<br>Segons àrea a tallar | 2.500 m²/h<br>Segons àrea a tallar | 3.500 m²/h<br>Segons àrea a tallar |
| <b>Material xassís</b>      | Acer                               | Acer                               | Acer                               | Acer                               | Acer                               |
| <b>Altura</b>               | 110,5 cm                           | 90 cm                              | 108 cm                             | 108 cm                             | 78 cm                              |
| <b>Longitud</b>             | 170 cm                             | 116 cm                             | 177 cm                             | 178 cm                             | 150 cm                             |
| <b>Amplada</b>              | 58,3 cm                            | 60 cm                              | 86 cm                              | 97 cm                              | 70 cm                              |
| <b>Pes (en sec)</b>         | 50 Kg                              | 90 Kg                              | 62 Kg                              | 76 Kg                              | 143 Kg                             |
|                             | <b>1.738€</b>                      | <b>2.848€</b>                      | <b>3.168€</b>                      | <b>3.799€</b>                      | <b>5.135€</b>                      |

## Versatool

|                                     | UMC 425 E                | UMC 435 E                |
|-------------------------------------|--------------------------|--------------------------|
| <b>Tipus de motor</b>               | GX 25                    | GX 35                    |
| <b>Cilindrada</b>                   | 25 cm³                   | 35 cm³                   |
| <b>Potència nominal</b>             | 0,72 kW (0,98 cv)        | 1,00 kW (1,30 cv)        |
| <b>Dipòsit de carburant Euro 95</b> | 0,58 litres              | 0,63 litres              |
| <b>Arrencada</b>                    | Manual                   | Manual                   |
| <b>Sistema antivibració</b>         | Doble                    | Doble                    |
| <b>Embragatge</b>                   | Centrífug                | Centrífug                |
| <b>Manillar</b>                     | Simple                   | Simple                   |
| <b>Diàmetre del tub</b>             | 24 mm                    | 26 mm                    |
| <b>Pes (en sec)</b>                 | 5,6 Kg (sense accessori) | 6,4 Kg (sense accessori) |
|                                     | <b>634€</b>              | <b>699€</b>              |

## Accessoris

|                              |             |
|------------------------------|-------------|
| <b>Desbrossadora</b>         | <b>229€</b> |
| <b>Tallatanques d'altura</b> | <b>499€</b> |
| <b>Bufador</b>               | <b>149€</b> |
| <b>Tallavores</b>            | <b>214€</b> |
| <b>Cultivador</b>            | <b>419€</b> |
| <b>Podadora d'altura</b>     | <b>369€</b> |
| <b>Extensió</b>              | <b>146€</b> |

# QUADRES TÈCNICS

## Tallagespes de seient

|   | HF 2317 HME       | HF 2417 HME       | HF 2417 HTE       | HF 2625 HME       | HF 2625 HTE       |
|---|-------------------|-------------------|-------------------|-------------------|-------------------|
| <b>Tipus de motor</b>                     | GCV 530           | GCV 530           | GCV 530           | GXV 690           | GXV 690           |
| <b>Cilindrada</b>                         | 530               | 530               | 530               | 690               | 690               |
| <b>Potència nominal</b>                   | 11,3 kW (15,4 cv) | 11,3 kW (15,4 cv) | 11,3 kW (15,4 cv) | 16,0 kW (21,8 cv) | 16,0 kW (21,8 cv) |
| <b>Depòsit de gasolina Euro 95</b>        | 5,4               | 8,5               | 8,5               | 8,5               | 8,5               |
| <b>Arrencada</b>                          | Elèctric          | Elèctric          | Elèctric          | Elèctric          | Elèctric          |
| <b>Dispositiu de seguretat</b>            | Parada motor      | Parada motor      | Parada motor      | Parada motor      | Parada motor      |
| <b>Velocitats</b>                         | Hidrostàtic       | Hidrostàtic       | Hidrostàtic       | Hidrostàtic       | Hidrostàtic       |
| <b>Altura màxima de tall</b>              | 8 cm              | 9 cm              | 9 cm              | 9 cm              | 9 cm              |
| <b>Altura mínima de tall</b>              | 3 cm              | 2,9 cm            | 2,9 cm            | 2,9 cm            | 2,9 cm            |
| <b>Número d'altures de tall</b>           | 7                 | 7                 | 7                 | 7                 | 7                 |
| <b>Embragatge de ganiveta</b>             | Electromagnètic   | Electromagnètic   | Electromagnètic   | Electromagnètic   | Electromagnètic   |
| <b>Número de ganivetes</b>                | 2                 | 2                 | 2                 | 2                 | 2                 |
| <b>Ample de tall</b>                      | 92                | 102               | 102               | 122               | 122               |
| <b>Bossa</b>                              | Tela              | Tela              | Tela              | Tela              | Tela              |
| <b>Capacitat de la bossa</b>              | 280               | 300               | 300               | 350               | 350               |
| <b>Descàrrega de la bossa</b>             | Manual            | Manual            | Elèctric          | Manual            | Elèctric          |
| <b>Capacitat de treball</b>               | 4.500 m2*         | 5.500 m2*         | 5.500 m2*         | 6.500 m2*         | 6.500 m2*         |
| <b>Superfície aconsellable de treball</b> | 7.500 m2          | 12.000 m2         | 15.000 m2         | 18.000 m2         | 20.000 m2         |
| <b>Mulching</b>                           | opcional          | Si                | Si                | Si                | Si                |
| <b>Tipus de seient</b>                    | Estàndard         | Amb reposabraços  | Amb reposabraços  | Amb reposabraços  | Amb reposabraços  |
| <b>Fars avanters</b>                      |                   | LED               | LED               | LED               | LED               |
| <b>Optiflow</b>                           | Si                | Si                | Si                | Si                | Si                |
| <b>Frens</b>                              | Disc              | Disc              | Disc              | Disc              | Disc              |
| <b>Material xassis</b>                    | Acer              | Acer              | Acer              | Acer              | Acer              |
| <b>Altura</b>                             | 123 cm            | 123 cm            | 123 cm            | 123 cm            | 123 cm            |
| <b>Longitud</b>                           | 244 cm            | 244 cm            | 244 cm            | 244 cm            | 244 cm            |
| <b>Amplada</b>                            | 97 cm             | 106 cm            | 106 cm            | 126 cm            | 126 cm            |
| <b>Pes (en sec)</b>                       | 218 Kg            | 238 Kg            | 249 Kg            | 261 Kg            | 270 Kg            |
|   | 6.550€            | 7.698€            | 8.230€            | 8.999€            | 9.630€            |

## RAPIDON®6

### PER A LA TEVA COMODITAT

Per omplir el dipòsit de la manera més còmoda, ràpida i neta.



Bidó amb capacitat de 6 litres, ideal per motors petits.



Gràcies a la seva botó dosificador, permet controlar el flux de combustible amb precisió.



Transparent i amb indicador de contingut.

**54€**  
P.V.R. IVA inc.

## Robots tallagespa Honda Miimo

|                                      | PROMO                     |                                     |                                     |                           |
|--------------------------------------|---------------------------|-------------------------------------|-------------------------------------|---------------------------|
|                                      | HRM 1000                  | HRM 1500 / 1500 Live                | HRM 2500 / 2500 Live                | HRM 4000 Live             |
| <b>Tipus de motor</b>                | Elèctric (bateria)        | Elèctric (bateria)                  | Elèctric (bateria)                  | Elèctric (bateria)        |
| <b>Superfície de treball</b>         | Fins a 1.000 m²           | Fins a 1.500 m²                     | Fins a 3.000 m²                     | Fins a 4.000 m²           |
| <b>Inclinació màxima</b>             | 25° - 47°                 | 25° - 47°                           | 25° - 47°                           | 25° - 47°                 |
| <b>Nivell sonor</b>                  | 58 dB(A)                  | 58 dB(A)                            | 58 dB(A)                            | 58 dB(A)                  |
| <b>Tipus de fulla</b>                | 3 (retractils)            | 3 (retractils)                      | 3 (retractils)                      | 3 (retractils)            |
| <b>Ample de tall</b>                 | 220 mm                    | 220 mm                              | 220 mm                              | 250 mm                    |
| <b>Ajust alçada de tall</b>          | Manual 20-60 mm           | Manual 20-60 mm                     | Manual 20-60 mm                     | Elèctric 20-60 mm         |
| <b>Autonomia</b>                     | 40 min.                   | 40 min.                             | 80 min.                             | 90 min.                   |
| <b>Temps de càrrega</b>              | 40 min.                   | 40 min.                             | 80 min.                             | 60 min.                   |
| <b>Impermeabilitat</b>               | IPX4                      | IPX4                                | IPX4                                | IPX5                      |
| <b>Connectivitat</b>                 | Bluetooth                 | Bluetooth / Bluetooth i xarxa mòbil | Bluetooth / Bluetooth i xarxa mòbil | Bluetooth i xarxa mòbil   |
| <b>Tipus de pantalla</b>             | Simple                    | Gràfica                             | Gràfica                             | Gràfica                   |
| <b>Configuració i procés de tall</b> | Assistent de configuració | Assistent de configuració           | Assistent de configuració           | Assistent de configuració |
| <b>Assistència per satèl·lit</b>     | -                         | - / Si                              | - / Si                              | Si                        |
| <b>Funcionament amb Alexa</b>        | -                         | - / Si                              | - / Si                              | Si                        |
| <b>Posició estació de càrrega</b>    | Només paral·lel           | Paral·lel i angle recte             | Flexible                            | Flexible                  |
| <b>Cable delimitador i piquetes</b>  | Com accessori             | Com accessori                       | Com accessori                       | Com accessori             |
| <b>Mesures</b>                       | 655x535x270 mm            | 655x535x270 mm                      | 655x535x270 mm                      | 690x555x300 mm            |
| <b>Pes en sec</b>                    | 11,3 Kg                   | 11,3 Kg / 11,5 Kg                   | 11,6 Kg / 11,8 Kg                   | 14,5 Kg                   |
|                                      | 1.632€                    | 1.939€ / 2.234€                     | 2.599€ / 2.974€                     | 3.610€                    |

## Desbrossadores

|                               | UMK 425 LE        | UMK 425 UE        | UMK 435 LE        | UMK 435 UE        | UMK 450 LE        | UMK 450 UE        | UMK 450 XE        | UMR 435 LE        | UMR 450 LE        |
|-------------------------------|-------------------|-------------------|-------------------|-------------------|-------------------|-------------------|-------------------|-------------------|-------------------|
| <b>Tipus de motor</b>         | GX 25             | GX 25             | GX 35             | GX 35             | GX 50             | GX 50             | GX 50             | GX 35             | GX 50             |
| <b>Cilindrada</b>             | 25 cm³            | 25 cm³            | 35,8 cm³          | 35,8 cm³          | 47,9 cm³          | 47,9 cm³          | 47,9 cm³          | 35,8 cm³          | 47,9 cm³          |
| <b>Potència nominal</b>       | 0,72 kW (0,98 cv) | 0,72 kW (0,98 cv) | 1,00 kW (1,30 cv) | 1,00 kW (1,30 cv) | 1,47 kW (2,20 cv) | 1,47 kW (2,20 cv) | 1,47 kW (2,20 cv) | 1,00 kW (1,30 cv) | 1,47 kW (2,20 cv) |
| <b>Dep. carburant Euro 95</b> | 0,58 litres       | 0,58 litres       | 0,63 litres       | 0,63 litres       | 0,63 litres       | 0,63 litres       | 0,63 litres       | 0,63 litres       | 0,63 litres       |
| <b>Arrencada</b>              | Manual            | Manual            | Manual            | Manual            | Manual            | Manual            | Manual            | Manual            | Manual            |
| <b>Sistema antivibració</b>   | Doble             | Doble             | Doble             | Doble             | Doble             | Doble             | Extra             | Doble             | Doble             |
| <b>Embragatge</b>             | Centrífug         | Centrífug         | Centrífug         | Centrífug         | Centrífug         | Centrífug         | Centrífug         | Centrífug         | Centrífug         |
| <b>Manillar</b>               | Simple            | Doble             | Simple            | Doble             | Simple            | Doble             | Doble             | Simple            | Simple            |
| <b>Diàmetre del tub</b>       | 24 mm             | 24 mm             | 26 mm             | 26 mm             | 26 mm             | 26 mm             | 28 mm             | 26 mm             | 26 mm             |
| <b>*Pes (en sec)</b>          | 6,2 Kg            | 6,5 Kg            | 7,3 Kg            | 7,6 Kg            | 7,8 Kg            | 8,1 Kg            | 9,0 Kg            | 10,8 Kg           | 11,8 Kg           |
|                               | 565€              | 625€              | 760€              | 834€              | 907€              | 1.025€            | 1.160€            | 1.069€            | 1.180€            |

\*Pes sense accessori.

## Carretons tot terreny

|                              | HP 311              | HP 491              | HP 500                       |
|------------------------------|---------------------|---------------------|------------------------------|
| <b>Tipus de motor</b>        | GP 160              | GP 200              | GP 160                       |
| <b>Cilindrada</b>            | 163 cm³             | 196 cm³             | 163 cm³                      |
| <b>Potència nominal</b>      | 3,6 kW (4,8 cv)     | 4,3 kW (5,8 cv)     | 3,6 kW (4,8 cv)              |
| <b>Dep. carburant</b>        | 3,1 litres          | 3,1 litres          | 3,1 litres                   |
| <b>Autonomia</b>             | 2,21 h              | 1,8 h               | 2,2 h                        |
| <b>Arrencada</b>             | Manual              | Manual              | Manual                       |
| <b>Velocitats</b>            | 3 davant / 1 enrere | 3 davant / 1 enrere | Hidrostàtica                 |
| <b>Pend. màxima treball</b>  | 12°-20°             | 12°-20°             | 25° (pujada) / 15° (baixada) |
| <b>Amplada (plataforma)</b>  | 67 / 80 cm          | 70 / 83 cm          | 56 / 90 cm                   |
| <b>Càrrega màx. en pla</b>   | 300 Kg              | 500 Kg              | 500 Kg                       |
| <b>Càrrega màx. pendent</b>  | 300 Kg (12°-20°)    | 500 Kg (12°-20°)    | 350 Kg                       |
| <b>Fons</b>                  | 20 cm               | 33 cm               | 20 cm                        |
| <b>Longitud (plataforma)</b> | 90-98 cm            | 100-113 cm          | 120 cm                       |
| <b>Velocitat avançament</b>  | 1,28 / 2,25 / 3,00  | 1,28 / 2,25 / 3,00  | de 0 a 4,3 Km/h              |
| <b>Bolquet</b>               | Si                  | Hidràulic           | Si                           |
| <b>Altura</b>                | 114 cm              | 112 cm              | 110 cm                       |
| <b>Longitud</b>              | 160 cm              | 175 cm              | 214 cm                       |
| <b>Amplada</b>               | 64 cm               | 71 cm               | 65 cm                        |
| <b>Pes (en sec)</b>          | 175 Kg              | 245 Kg              | 197 Kg                       |
|                              | 3.680€              | 4.798€              | 6.970€                       |

## Carretons polvorització

|                                     | PROMO                    |                             |
|-------------------------------------|--------------------------|-----------------------------|
|                                     | CPX 52                   | CPH 100                     |
| <b>Tipus de motor</b>               | GX 25                    | GX 35                       |
| <b>Cilindrada</b>                   | 25 cm³                   | 35 cm³                      |
| <b>Dipòsit de carburant Euro 95</b> | 0,58 litres              | 0,58 litres                 |
| <b>Autonomia</b>                    | 1,0 h                    | 1,0 h                       |
| <b>Arrencada</b>                    | Manual                   | Manual                      |
| <b>Cabai màxim</b>                  | 8 litres/min màx. aprox. | 12 litres/min màx. aprox.   |
| <b>Dipòsit de líquido</b>           | 50 litres                | 100 litres                  |
| <b>Presión</b>                      | 35 atm                   | 35 atm (mànega 10 m aprox.) |
| <b>Altura màxima assolible</b>      | 8 m - Aprox.             | 10 m - Aprox.               |
| <b>Alçada x Longitud x Amplada</b>  | 87 x 90 x 35 cm          | 79 x 122 x 62 cm            |
| <b>Pes (en sec)</b>                 | 26 Kg                    | 33 Kg                       |
|                                     | 999€                     | 1.399€                      |

# QUADRES TÈCNICS

## Generadors

|                           | EU 10i                   | EU 22i                   | EU 32i                   | EU 30is                  | EU 70is               | EG 4500 CL                | EG 5500 CL                | EM 5500 CXS AE      |
|---------------------------|--------------------------|--------------------------|--------------------------|--------------------------|-----------------------|---------------------------|---------------------------|---------------------|
| Tipus de motor            | GXH 50                   | GX 120                   | GX 130                   | GX 200                   | GX 390                | GX 390                    | GX 390                    | i-GX 390            |
| Cilindrada                | 49 cm <sup>3</sup>       | 121 cm <sup>3</sup>      | 130 cm <sup>3</sup>      | 196 cm <sup>3</sup>      | 389 cm <sup>3</sup>   | 389 cm <sup>3</sup>       | 389 cm <sup>3</sup>       | 389 cm <sup>3</sup> |
| Potència nominal          | 1,6 kW (2,1 cv)          | 2,7 kW (3,6 cv)          | -                        | 4,1 kW (5,5 cv)          | 8,7 kW (11,7 cv)      | 8,7 kW (11,7 cv)          | 8,7 kW (11,7 cv)          | 8,7 kW (11,7 cv)    |
| Dipòsit gasolina Euro 95  | 2,1 litres               | 3,6 litres               | 4,7 litres               | 13 litres                | 19,2 litres           | 24,0 litres               | 24,0 litres               | 23,5 litres         |
| Autonomia                 | 4,0 h a sortida constant | 3,2 h a sortida constant | 3,3 h a sortida constant | 7,1 h a sortida constant | 6,0 h                 | 9,1 h                     | 7,8 h                     | 7,7 h               |
| Arrencada                 | Manual                   | Manual                   | Manual                   | Manual / Elèctrica       | Manual / Elèctrica    | Manual                    | Manual                    | Manual / Elèctrica  |
| Bateria                   | -                        | -                        | -                        | Inclusa                  | Inclusa               | -                         | -                         | Inclusa             |
| Rodes de transport        | -                        | -                        | -                        | Opcional (4 rodes)       | Incluses              | Opcional (de 2 o 4 rodes) | Opcional (de 2 o 4 rodes) | Incluses            |
| Nivell sonor*             | 87 Lwa - Insonoritzat    | 90 Lwa - Insonoritzat    | 91 Lwa - Insonoritzat    | 91 Lwa - Insonoritzat    | 90 Lwa - Insonoritzat | 97 Lwa                    | 97 Lwa                    | 94 Lwa              |
| Regulació de voltatge     | Inverter                 | Inverter                 | Inverter                 | Inverter                 | Inverter              | AVR digital               | AVR digital               | i-AVR               |
| Sortida const. monofàsica | 900 VA                   | 1.800 VA                 | 2.600 VA                 | 2.800 VA                 | 5.500 VA              | 4.000 VA                  | 5.000 VA                  | 5.000 VA            |
| Sortida màx. monofàsica   | 1.000 VA                 | 2.200 VA                 | 3.200 VA                 | 3.000 VA                 | 7.000 VA              | 4.500 VA                  | 5.500 VA                  | 5.500 VA            |
| Corrent contínua          | 12,0 / 8,0 V/A           | 12,0 / 8,3 V/A           | -                        | 12,0 / 12,0 V/A          | -                     | -                         | -                         | -                   |
| Altura                    | 37,9 cm                  | 42,5 cm                  | 45,5 cm                  | 55,8 cm                  | 72,1 cm               | 57,1 cm                   | 57,1 cm                   | 54,4 cm             |
| Longitud                  | 45,1 cm                  | 51,9 cm                  | 57,1 cm                  | 65,8 cm                  | 84,8 cm               | 68,1 cm                   | 68,1 cm                   | 68,1 cm             |
| Amplada                   | 24,2 cm                  | 29 cm                    | 30,6 cm                  | 44,7 cm                  | 70 cm                 | 53 cm                     | 53 cm                     | 53 cm               |
| Pes (en sec)              | 13 Kg                    | 21,1 Kg                  | 26,5 Kg                  | 59 Kg                    | 118,1 Kg              | 79,5 Kg                   | 82,5 Kg                   | 96 Kg               |
|                           | 1.635€                   | 2.220€                   | 3.760€                   | 3.340€                   | 7.828€                | 2.754€                    | 2.954€                    | 3.750€              |
| COMANDAMENT DISTÀNCIA     | -                        | -                        | -                        | -                        | 8.120€                | -                         | -                         | 4.240€              |
| CONTROL REMOT             | -                        | -                        | -                        | 3.740€                   | 8.360€                | -                         | -                         | 5.200€              |
| AUTOMATISME ARRENCADA     | -                        | -                        | -                        | -                        | 9.568€                | -                         | -                         | 6.080€              |
| KIT PLAQUES SOLARS (2W)   | -                        | -                        | -                        | 4.120€                   | 8.420€                | -                         | -                         | -                   |

\*Directiva 2000/14/CEE

## Generadors X Greens

|                                   | X 30                                     | PROMO X 40                               | X 50                                     | X 60                                     | X 60 E   | X 70 T                                   | X 70 MTE                                       | X 120 MTE                                   |
|-----------------------------------|--|--|--|--|--|--|--|---|
| Tipus de motor                    | GP 200                                   | GX 200                                   | GX 270                                   | GX 390                                   | GX 390   | GX 390                                   | GX 390   | GX 630                                      |
| Cilindrada                        | 196 cm <sup>3</sup>                      | 196 cm <sup>3</sup>                      | 270 cm <sup>3</sup>                      | 389 cm <sup>3</sup>                      | 389 cm <sup>3</sup>                            | 389 cm <sup>3</sup>                      | 389 cm <sup>3</sup>                            | 688 cm <sup>3</sup>                         |
| Potència motor                    | 4,3 kW (5,8 cv)                          | 4,3 kW (5,8 cv)                          | 6,3 kW (8,4 cv)                          | 8,7 kW (11,7 cv)                         | 8,7 kW (11,7 cv)                               | 8,7 kW (11,7 cv)                         | 8,7 kW (11,7 cv)                               | 15,5 kW (20,8 cv)                           |
| Dipòsit de benzina Euro 95        | 25 litres                                | 25 litres                                | 40 litres                                | 40 litres                                | 40 litres                                      | 40 litres                                | 40 litres                                      | 45 litres                                   |
| Visor nivell combustible          | Sí                                       | Sí                                       | Sí                                       | Sí                                       | Sí   | Sí                                       | Sí   | Sí  |
| Autonomia                         | 19 h (50% càrrega) / 13 h (100% càrrega) | 19 h (50% càrrega) / 13 h (100% càrrega) | 24 h (50% càrrega) / 17 h (100% càrrega) | 15 h (50% càrrega) / 11 h (100% càrrega) | 15 h (50% càrrega) / 11 h (100% càrrega)       | 15 h (50% càrrega) / 11 h (100% càrrega) | 15 h (50% càrrega) / 11 h (100% càrrega)       | 12 h (50% càrrega) / 8 h (100% càrrega)     |
| Pantalla multiinformació          | Voltatge-Hertz-Hores                     | Voltatge-Hertz-Hores                     | Voltatge-Hertz-Hores                     | Voltatge-Hertz-Hores                     | Voltatge-Hertz-Hores                           | Voltatge-Hertz-Hores                     | Voltatge-Hertz-Hores                           | Voltatge-Hertz-Hores                        |
| Arrencada                         | Manual                                   | Manual                                   | Manual                                   | Manual                                   | Manual / Elèctric                              | Manual                                   | Manual / Elèctric                              | Elèctric                                    |
| Bateria inclosa                   | -  | -  | -  | -  | 12 v / 17 Ah MF de plom àcid sense manteniment | -  | 12 v / 17 Ah MF de plom àcid sense manteniment | 12 v / 36 Ah MF plom àcid sense manteniment |
| Rodes de transport                | -  | Incluses (2 rodes)                       | Incluses (2 rodes)                       | Incluses (2 rodes)                       | Incluses (2 rodes)                             | Incluses (2 rodes)                       | Incluses (2 rodes)                             | Incluses (2 rodes)                          |
| Nivell sonor*                     | 96 Lwa                                   | 96 Lwa                                   | 96 Lwa                                   | 96 Lwa                                   | 96 Lwa   | 96 Lwa                                   | 96 Lwa   | 97 Lwa                                      |
| Regulació de voltatge             | AVR                                      | AVR                                      | AVR                                      | AVR                                      | AVR  | AVR                                      | AVR  | AVR   |
| Sortida constant monofàsica       | 2.800 VA                                 | 2.800 VA                                 | 4.000 VA                                 | 5.500 VA                                 | 5.500 VA                                       | -  | 5.500 VA                                       | 9.000 VA                                    |
| Sortida màxima monofàsica         | 3.000 VA                                 | 3.000 VA                                 | 4.200 VA                                 | 6.000 VA                                 | 6.000 VA                                       | -  | 6.000 VA                                       | 10.000 VA                                   |
| Sortida constant trifàsica        | -  | -  | -  | -  | -  | 5.500 VA                                 | 5.500 VA                                       | 9.000 VA                                    |
| Sortida màxima trifàsica          | -  | -  | -  | -  | -  | 6.000 VA                                 | 6.000 VA                                       | 10.000 VA                                   |
| Diàmetres d'elèctrode             | -  | -  | -  | -  | -  | -  | -  | -   |
| Alçada x Longitud x Amplada       | 49 x 61,4 cm x 46 cm                     | 49 x 61,4 cm x 46 cm                     | 60 x 71 x 53,6 cm                        | 60 x 71 x 53,6 cm                        | 60 x 71 x 53,6 cm                              | 60 x 71 x 53,6 cm                        | 60 x 71 x 53,6 cm                              | 91,5 x 78,5 x 65,5 cm                       |
| Pes (en sec)                      | 49 Kg                                    | 49 Kg                                    | 85 Kg                                    | 92 Kg                                    | 92 Kg  | 92 Kg                                    | 92 Kg  | 170 Kg                                      |
|                                   | 898€                                     | 1.215€                                   | 1.860€                                   | 2.319€                                   | 2.780€   | 2.412€                                   | 3.079€   | 5.568€                                      |
| CONTROL REMOT                     | -  | -  | -  | -  | -  | -  | -  | 7.070€                                      |
| ACCESSORI PANELL PER AUTOMATITZAR | -  | -  | -  | -  | 229€   | -  | 326€   | -   |
| ACCESSORI AUTOMATISME ARRENCADA   | -  | -  | -  | -  | 210€   | -  | 210€   | -   |

\*Directiva 2000/14/CEE

## Motosoldadores

|                                      | EW 120              | PROMO EW 170              | XS 200                                     |
|--------------------------------------|---------------------|---------------------------|--|
| Tipus de motor                       | GX 200              | GX 270                    | GX 390                                     |
| Cilindrada                           | 196 cm <sup>3</sup> | 270 cm <sup>3</sup>       | 389 cm <sup>3</sup>                        |
| Potència nominal                     | 4,1 kW (5,5 cv)     | 6,3 kW (8,4 cv)           | 8,7 kW (11,7 cv)                           |
| Dipòsit de carburant Euro 95         | 3,6 litres          | 5,3 litres                | 18 litres                                  |
| Autonomia                            | 2,1 h               | 2,2 h                     | 6,5 h (50% càrrega) / 4,5 h (100% càrrega) |
| Arrencada                            | Manual              | Manual                    | Manual                                     |
| Rodes de transport                   | -                   | Opcional (de 2 o 4 rodes) | Incluses (2 rodes)                         |
| Nivell sonor (Directiva 2000/14/CEE) | 98 Lwa              | 97 Lwa                    | 96 Lwa                                     |
| Regulació de voltatge                | Per condensador     | Per condensador           | AVR  |
| Sortida constant monofàsica          | 2.700 VA            | 3.800 VA                  | 5.000 VA                                   |
| Sortida màxima monofàsica            | 3.000 VA            | 4.000 VA                  | 5.500 VA                                   |
| Corrent contínua                     | -                   | -                         | -  |
| Sortida constant trifàsica           | -                   | -                         | -  |
| Sortida màxima trifàsica             | -                   | -                         | -  |
| Diàmetres electrode                  | 1-3,25 mm           | 1,5-4 mm                  | 1,6-4 mm                                   |
| Sortida soldadura                    | 60-120 CA           | 40-160 CA                 | 50-200 A CC                                |
| Corrent màxima al 35%                | 120 A               | 160 A                     | 200 A                                      |
| Altura                               | 44 cm               | 56 cm                     | 61,5 cm                                    |
| Longitud                             | 58,5 cm             | 72 cm                     | 76 cm                                      |
| Amplada                              | 43,5 cm             | 58 cm                     | 53,8 cm                                    |
| Peso (en seco)                       | 40 Kg               | 75 Kg                     | 90 Kg                                      |
|                                      | 1.480€              | 2.140€                    | 2.749€                                     |

## Hidronetejadors

|                         | EPX 160                      | EPX 190                      | EPH 200                     |
|-------------------------|------------------------------|------------------------------|-----------------------------|
| Tipus de motor          | GX 200                       | GX 390                       | GX 390                      |
| Cilindrada              | 196 cm <sup>3</sup>          | 389 cm <sup>3</sup>          | 389 cm <sup>3</sup>         |
| Potència nominal        | 4,3 kW (5,8 cv)              | 8,7 kW (11,7 cv)             | 8,7 kW (11,7 cv)            |
| Dep. de benzina Euro 95 | 3,1 litres                   | 6,1 litres                   | 6,1 litres                  |
| Arrencada               | Manual                       | Manual                       | Manual                      |
| Cabal màxim             | 9,46/min                     | 15,1/min                     | 15/min                      |
| Pressió màxima          | 220 Bar                      | 262 Bar                      | 200 Bar                     |
| Tipus de bomba          | Axial                        | 3 pistons ceràmics a 3600    | 3 pistons ceràmics          |
| Equipament              | Manò, pistola i 7,5 m mànega | Manò, pistola i 7,5 m mànega | Manò, pistola i 10 m mànega |
| Pes (en sec)            | 29 Kg                        | 55 Kg                        | 68 Kg                       |
|                         | 1.280€                       | 2.589€                       | 3.628€                      |



# QUADRES TÈCNICS

## Motobombes

|                              | PROMO              | PROMO               | PROMO               | PROMO              | PROMO               | PROMO               | PROMO               |
|------------------------------|--------------------|---------------------|---------------------|--------------------|---------------------|---------------------|---------------------|
|                              | WX 10 T            | WBX 25              | WB 30 XT            | WX 15 T            | WT 20 X             | WT 30 X             | WT 40 X             |
| Tipus de motor               | GX 25              | GP 160              | GX 160              | GXH 50             | GX 160              | GX 240              | GX 340              |
| Cilindrada                   | 25 cm <sup>3</sup> | 163 cm <sup>3</sup> | 163 cm <sup>3</sup> | 49 cm <sup>3</sup> | 163 cm <sup>3</sup> | 270 cm <sup>3</sup> | 389 cm <sup>3</sup> |
| Potència nominal             | 0,7 kW (1,0 cv)    | 3,6 kW (4,8 cv)     | 3,6 kW (4,8 cv)     | 1,6 kW (2,1 cv)    | 3,6 kW (4,8 cv)     | 5,9 kW (7,9 cv)     | 8,0 kW (10,7 cv)    |
| Dipòsit de carburant Euro 95 | 0,58 litres        | 3,1 litres          | 3,6 litres          | 0,77 litres        | 3,1 litres          | 5,3 litres          | 6,1 litres          |
| Autonomia                    | 1,0 h              | 1,8 h               | 2,3 h               | 0,9 h              | 1,8 h               | 2,0 h               | 1,5 h               |
| Aspiració                    | 8 m                | 7 m                 | 7,5 m               | 8 m                | 8 m                 | 8 m                 | 8 m                 |
| Elevació màxima              | 37 m               | 30 m                | 23 m                | 37 m               | 30 m                | 27 m                | 27 m                |
| Cabal màxim                  | 7.200 litres/h     | 30.000 litres/h     | 66.000 litres/h     | 16.800 litres/h    | 42.600 litres/h     | 72.600 litres/h     | 98.400 litres/h     |
| Diàmetre d'entrada           | 25 mm              | 50 mm               | 80 mm               | 40 mm              | 50 mm               | 80 mm               | 100 mm              |
| Diàmetre de sortida          | 25 mm              | 50 mm               | 80 mm               | 40 mm              | 50 mm               | 80 mm               | 100 mm              |
| Altura                       | 30 cm              | 41 cm               | 45,5 cm             | 37,5 cm            | 46,5 cm             | 51,5 cm             | 56,5 cm             |
| Longitud                     | 32,5 cm            | 51 cm               | 51 cm               | 32,5 cm            | 62 cm               | 66 cm               | 73,5 cm             |
| Amplada                      | 22 cm              | 38 cm               | 38,5 cm             | 27,5 cm            | 46 cm               | 49,5 cm             | 53,5 cm             |
| Pes (en sec)                 | 6,1 Kg             | 22 Kg               | 27 Kg               | 9,0 Kg             | 47 Kg               | 61 Kg               | 78 Kg               |
|                              | 564€               | 575€                | 737€                | 976€               | 1.789€              | 2.376€              | 3.473€              |

|                              | PROMO              | PROMO              | PROMO               | PROMO               | PROMO               | PROMO               | PROMO               |
|------------------------------|--------------------|--------------------|---------------------|---------------------|---------------------|---------------------|---------------------|
|                              | WH 5               | WH 10 X            | WH 75               | WH 20 XT            | WH 90 X             | WH 100 X            | WSX 20              |
| Tipus de motor               | GX 25              | GXH 50             | GP 160              | GX 160              | GX 270              | GX 270              | GP 160              |
| Cilindrada                   | 25 cm <sup>3</sup> | 49 cm <sup>3</sup> | 163 cm <sup>3</sup> | 163 cm <sup>3</sup> | 163 cm <sup>3</sup> | 270 cm <sup>3</sup> | 163 cm <sup>3</sup> |
| Potència nominal             | 0,7 kW (1,0 cv)    | 1,6 kW (2,1 cv)    | 3,6 kW (4,8 cv)     | 3,6 kW (4,8 cv)     | 3,6 kW (4,8 cv)     | 6,3 kW (8,4 cv)     | 3,6 kW (4,8 cv)     |
| Dipòsit de carburant Euro 95 | 0,58 litres        | 0,77 litres        | 3,1 litres          | 3,1 litres          | 3,6 litres          | 5,3 litres          | 3,1 litres          |
| Autonomia                    | 1,0 h              | 1,0 h              | 1,9 h               | 1,9 h               | 1,8 h               | 2,2 h               | 1,8 h               |
| Aspiració                    | 8 m                | 8 m                | 8 m                 | 8 m                 | 8 m                 | 8 m                 | 7 m                 |
| Elevació màxima              | 40 m               | 60 m               | 75 m                | 45 m                | 90 m                | 95 m                | 30 m                |
| Cabal màxim                  | 7.200 litres/h     | 12.600 litres/h    | 24.000 litres/h     | 27.000 litres/h     | 21.000 litres/h     | 28.800 litres/h     | 36.000 litres/h     |
| Diàmetre d'entrada           | 25 mm              | 40 mm              | 50 mm               | 50 mm               | 50 mm               | 50 mm               | 50 mm               |
| Diàmetre de sortida          | 25 mm              | 40 mm              | 25 / 40 mm          | 50 mm               | 25 / 40 mm          | 25 / 40 mm          | 50 mm               |
| Altura                       | 29,5 cm            | 46,5 cm            | 45 cm               | 40,5 cm             | 45 cm               | 48 cm               | 41 cm               |
| Longitud                     | 35,5 cm            | 42,5 cm            | 46 cm               | 42,5 cm             | 46 cm               | 50 cm               | 51 cm               |
| Amplada                      | 23,5 cm            | 31,8 cm            | 53 cm               | 37,5 cm             | 52 cm               | 55 cm               | 38 cm               |
| Pes (en sec)                 | 5,5 Kg             | 10,8 Kg            | 27 Kg               | 23,5 Kg             | 27 Kg               | 51 Kg               | 23 Kg               |
|                              | 530€               | 748€               | 1.058€              | 1.099€              | 1.222€              | 2.398€              | 749€                |

## Biotrituradores

|                             | PROMO                                     | PROMO  | PROMO  | PROMO  | PROMO  | PROMO  | PROMO  | PROMO   | PROMO   |
|-----------------------------|---|--|--|--|--|--|--|---|---|
|                             | BIO 3000                                  | BIO 155                                      | BIO 175 E                                    | BIO 180                                      | BIO 330                                      | BIO 360                                      | BIO 510                                      | BIO 700                                       | BIO 800                                       |
| Tipus de motor              | Elèctric                                  | GX 200                                       | Elèctric                                     | GX 160                                       | GX 270                                       | GX 390                                       | GX 390                                       | GX 630  | IGX 800                                       |
| Cilindrada                  |   | 196 cm <sup>3</sup>                          |  | 163 cm <sup>3</sup>                          | 270 cm <sup>3</sup>                          | 389 cm <sup>3</sup>                          | 389 cm <sup>3</sup>                          | 688 cm <sup>3</sup>                           | 779 cm <sup>3</sup>                           |
| Potència nominal            | 3.000 W                                   | 4,3 kW (5,8 cv)                              | 2.200 W                                      | 3,6 kW (4,8 cv)                              | 6,3 kW (8,4 cv)                              | 8,7 kW (11,7 cv)                             | 8,7 kW (11,7 cv)                             | 15,5 kW (11,7 cv)                             | 18,6 kW (24,9 cv)                             |
| Dipòsit de gasolina Euro 95 |   | 3,1 litres                                   |  | 3,1 litres                                   | 5,3 litres                                   | 6,1 litres                                   | 6,1 litres                                   | 15 litres                                     | 15 litres                                     |
| Autonomia                   |   | 1,9 h  |  | 2,2 h  | 2,2 h  | 1,7 h  | 1,7 h  | 3,1 h   | 3,8 h   |
| Arrencada                   | Interruptor                               | Manual                                       | Interruptor                                  | Manual                                       | Manual                                       | Manual                                       | Manual                                       | Elèctric                                      | Elèctric                                      |
| Número de ganivetes         | Pinyó dentat i contra ganiveta            | 2 fixes                                      | 1 fixa i 6 flotants                          | 1 fixa i 6 flotants                          | 4 fixes                                      | 24 flotants                                  | 4 fixes                                      | 2 + 2 (ganivetes i contra ganiveta)           | 2 + 2 (ganivetes i contra ganiveta)           |
| Capacitat de treball        | N/D                                       | 2 m <sup>3</sup> /h - Segons tipus de branca | 2 m <sup>3</sup> /h - Segons tipus de branca | 2 m <sup>3</sup> /h - Segons tipus de branca | 7 m <sup>3</sup> /h - Segons tipus de branca | 7 m <sup>3</sup> /h - Segons tipus de branca | 7 m <sup>3</sup> /h - Segons tipus de branca | 10 m <sup>3</sup> /h - Segons tipus de branca | 16 m <sup>3</sup> /h - Segons tipus de branca |
| Diàmetre màxim de tall      | 4,5 cm                                    | 5 cm   | 4 cm   | 4 cm   | 8 cm (dependent del material)                | 6 cm (dependent del material)                | 12 cm  | 12 cm   | 16 cm   |
| Sistema de transport        | Nansa i rodes                             | Nansa i rodes                                | Nansa i rodes                                | Nansa i rodes                                | Nansa i rodes                                | Remolc no homologat                          | Remolc homologat(90 Km/h)                    | Remolc homologat(90 Km/h)                     | Remolc homologat(90 Km/h)                     |
| Sistema no-stress           | De sèrie                                  | -  | -  | -  | -  | -  | -  | De serie                                      | De serie por CAN bus                          |
| Alimentació de la toiva     | Automàtica, amb inversió de gir automàtic | Manual                                       | Manual                                       | Manual                                       | Manual                                       | Manual                                       | Hidràulica                                   | Hidràulica                                    | Hidràulica                                    |
| Altura                      | 91 cm                                     | 95 cm  | 103 cm                                       | 103 cm                                       | 160 cm                                       | 133 cm                                       | 165 cm                                       | 207 cm  | 224 cm  |
| Longitud                    | 63 cm                                     | 106 cm                                       | 120 cm                                       | 112 cm                                       | 173 cm                                       | 166 cm                                       | 246 cm                                       | 300 cm  | 414 cm  |
| Amplada                     | 45 cm                                     | 67 cm  | 61 cm  | 61 cm  | 70 cm  | 70 cm  | 140 cm                                       | 143 cm  | 156 cm  |
| Pes (en sec)                | 23,5 Kg                                   | 51,5 Kg                                      | 53 Kg  | 60 Kg  | 140 Kg                                       | 166 Kg                                       | 350 Kg                                       | 510 Kg  | 749 Kg  |
|                             | 349€                                      | 1.350€                                       | 1.540€                                       | 1.695€                                       | 3.998€                                       | 4.598€                                       | 13.290€                                      | 20.495€                                       | 31.495€                                       |

## LUBRICANTS **HONDA**

### HONDA SUPERMULTIGRAU 15W40 4T:

Especialment concebut per respondre a les exigències dels motors gasolina i dièsel que equipen els turismes i els equips que incorporen motors 4T.

#### Honda Supermultigradu 4T 15W-40

- OLI HONDA 4T (1lt)
- OLI HONDA 4T (5lt)
- OLI HONDA BIDON 20 lt

**Només hi ha un lubricant que garanteixi una llarga vida al motor de la teva màquina.**



**El teu motor necessita el millor!**

**Eureka**  
parts.com

El major catàleg online  
d'accessoris i recanvis per  
a maquinària.

.com

[www.eurekparts.com](http://www.eurekparts.com)

## XERRACS PLEGABLES

POCKET BOY 130 mm / POCKET BOY 170 mm



MODERN

**34€**  
P.V.R. IVA inc.

Ganiveta recanvi 23€

**37€**  
P.V.R. IVA inc.

Ganiveta recanvi 25€

F 180 mm



LARGE

**34€**  
P.V.R. IVA inc.

Ganiveta recanvi 23€

GOMBOY CURVE 210/240 mm



MODERN

**40€**  
P.V.R. IVA inc.

Ganiveta recanvi 29€

**47€**  
P.V.R. IVA inc.

Ganiveta recanvi 31€

GOMBOY 210 mm / GOMBOY 240 mm



MODERN

**39€**  
P.V.R. IVA inc.

Ganiveta recanvi 28€

**46€**  
P.V.R. IVA inc.

Ganiveta recanvi 30€

SUPER ACCEL 210 mm



LARGE

**39€**  
P.V.R. IVA inc.

Ganiveta recanvi 26€

BIG BOY 360 mm



MODERN

**56€**  
P.V.R. IVA inc.

Ganiveta recanvi 34€

## XERRACS DE GRANS DIMENSIONS

KATANABOY 650 mm

EXTRA LARGE

**270€**  
P.V.R. IVA inc.

Ganiveta recanvi 169€



KATANABOY 1000 mm

EXTRA LARGE

**889€**  
P.V.R. IVA inc.

Ganiveta recanvi 490€

## TISORA DE PODA

Accessori podadora  
per a Hayauchi 2 ext.



**132€**  
P.V.R. IVA inc.

## XERRACS DE FULLA RECTA

GOMTARO 210 mm

LARGE



**53€**  
P.V.R. IVA inc.

Ganiveta recanvi 32€

GOMTARO 240 mm

LARGE



**56€**  
P.V.R. IVA inc.

Ganiveta recanvi 36€

NATANOKO 330 mm

LARGE



**81€**  
P.V.R. IVA inc.

Ganiveta recanvi 53€

GOMTARO 270 mm

LARGE



**60€**  
P.V.R. IVA inc.

Ganiveta recanvi 39€

GOMTARO 300 mm

LARGE



**64€**  
P.V.R. IVA inc.

Ganiveta recanvi 41€

GOMTARO 300 mm Pro-Sentei

LARGE



**65€**  
P.V.R. IVA inc.

Ganiveta recanvi 42€

TSURUGI 300 mm

MODERN



**75€**  
P.V.R. IVA inc.

Ganiveta recanvi 46€



# XERRACS DE FULLA CORBADA

ZÜBAT 240 mm



**60€**

P.V.R. IVA inc.  
Ganiveta recanvi 40€

ZÜBAT 270 mm



**63€**

P.V.R. IVA inc.  
Ganiveta recanvi 43€

IBUKI 390 mm



**96€**

P.V.R. IVA inc.  
Ganiveta recanvi 65€

ZÜBAT 300 mm



**67€**

P.V.R. IVA inc.  
Ganiveta recanvi 46€

ZÜBAT 330 mm



**70€**

P.V.R. IVA inc.  
Ganiveta recanvi 50€

SUGOI 360 mm



**84€**

P.V.R. IVA inc.  
Ganiveta recanvi 59€

## MATXET



YOKI 270 mm



**95€**

P.V.R. IVA inc.  
Ganiveta recanvi 50€

TSURUGI CURVE 330 mm



**78€**

P.V.R. IVA inc.  
Ganiveta recanvi 50€

GUNFIGHTER CURVE 330 mm



**68€**

P.V.R. IVA inc.  
Ganiveta recanvi 39€

## OUTBACK EDITION

PROFESSIONAL

OUTBACK Edition

POCKET BOY 170 mm Outback Edition



**42€**

P.V.R. IVA inc.  
Ganiveta recanvi 27€

GOMBOY 240 mm Outback Edition



**53€**

P.V.R. IVA inc.  
Ganiveta recanvi 34€

BIG BOY 360 mm Outback Edition



**82€**

P.V.R. IVA inc.  
Ganiveta recanvi 42€

## PÈRTIGUES TELESCÒPIQUES

HAYAUCHI 390 mm



Disponible en 2, 3 i 4 extensions



Des de **198€**

P.V.R. IVA inc.

2 Extensions. Long. 2.280 mm-3.700 mm 198€  
3 Extensions. Long. 2.350 mm-4.900 mm 250€  
4 Extensions. Long. 2.440 mm-6.300 mm 296€  
Ganiveta recanvi 89€  
Ganxo fixador 30€

HAYATE 420 mm



Disponible en 2, 3 i 4 extensions



Des de **259€**

P.V.R. IVA inc.

2 Extensions. Long. 2.400 mm-3.800 mm 259€  
3 Extensions. Long. 2.400 mm-5.000 mm 296€  
4 Extensions. Long. 2.400 mm-6.100 mm 360€  
Ganiveta recanvi 91€  
Ganxo fixador 30€

ZUBAT 330 mm



2 extensiones



Long. 1.750 mm-2.650 mm  
Pèrtiga 1200

**140€**

P.V.R. IVA inc.

Long. 2.000 mm-3.300 mm  
Pèrtiga 1500

**165€**

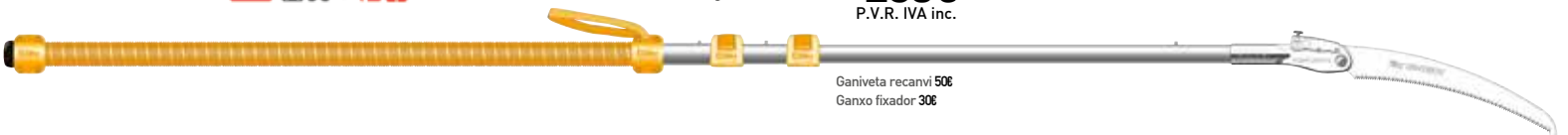
P.V.R. IVA inc.

Ganiveta recanvi 48€

LONGBOY 360 mm



3 extensiones



Long. 1.450 mm-3.600 mm

**260€**

P.V.R. IVA inc.

Ganiveta recanvi 50€  
Ganxo fixador 30€